





LE CHOIX D'UN MATÉRIEL DURABLE !

Un fabricant européen et plus de 50 ans d'expérience !

Oleo-Mac est né à la fin des années 60 avec Monsieur Ariello Bartolli qui a conçu des tronçonneuses dans sa maison familiale.

Aujourd'hui, Oleo-Mac est la marque leader du groupe international Emak, fabricant italien depuis plus de 50 ans de moteurs 2 temps et 4 temps, de machines (tronçonneuses, débroussailleuses, tondeuses, taille-haies, souffleurs, atomiseurs, motobineuses, motoculteurs, etc..) et d'accessoires (fils nylon, têtes de débroussailleuses, affûteuses, etc...) pour la motoculture.

Oleo-Mac, c'est également une gamme d'accessoires spécialement développée pour le bon fonctionnement des machines et pour la protection de l'utilisateur (E.P.I.).



UN RÉSEAU DE PROFESSIONNELS ET DE PASSIONNÉS

Le matériel Oleo-Mac est distribué dans un réseau de revendeurs professionnels formés pour vous conseiller et vous assurer un service de qualité.

UN CONSEIL D'ACHAT pour trouver la machine la plus adaptée à vos besoins et avoir toutes les informations sur la bonne utilisation du produit.

UN SERVICE TECHNIQUE SPÉCIALISÉ pour bénéficier de réparations de qualité, rapidement et efficacement. Un S.A.V., assuré par des revendeurs performants, régulièrement formés et spécialisés pour des informations claires, à la pointe de la nouveauté.



AU CŒUR DE L'INNOVATION

Oleo-Mac met en avant sa vocation pour l'innovation grâce à son Centre de Recherches & Développement de 5 000 m².

Incontournable dans le développement de nos produits, il est le lieu d'échanges, d'idées innovantes et de tests où naissent des solutions conformes aux besoins des utilisateurs d'aujourd'hui et de demain.



LES CHIFFRES DANS LE MONDE

4 unités de production
8 filiales commerciales à l'étranger
~800 employés
115 pays couverts

LES CHIFFRES EN FRANCE

1 marque
45 employés
1200 points de vente
22 familles de produits
250 produits



PRODUITS À BATTERIE	P. 4
TRONÇONNEUSES	P. 12
TAILLE-HAIES	P. 20
BROYEURS DE BRANCHES ET DE VÉGÉTAUX	P. 25
SOUFFLEURS	P. 26
DÉBROUSSAILLEUSES	P. 28
DÉBROUSSAILLEUSES À ROUES	P. 44
DÉBROUSSAILLEUSES À FLÉAUX	P. 47
TONDEUSES	P. 48
SCARIFICATEURS	P. 57
TONDEUSES AUTOPORTÉES	P. 58
TONDEUSES DÉBROUSSAILLEUSES AUTOPORTÉES	P. 68
MOTOBINEUSES	P. 70
MOTOCULTEURS	P. 76
NETTOYEURS HAUTE-PRESSION	P. 84
ATOMISEURS	P. 91
POMPE	P. 92
DÉSHERBEUSE	P. 93
TARIÈRE	P. 94
BALAYEUSES	P. 95
TRANSPORTEURS	P. 97
GROUPES ÉLECTROGÈNES	P. 99

Tous les prix indiqués sont des prix de vente public TTC maximum conseillés. Conformément à la réglementation en vigueur, le revendeur fixe librement ses prix de vente et peut être amené à ajouter des frais de port ou de mise en service.

Les technologies Oleo-Mac



Mécanisme à ressort au niveau du lanceur qui réduit l'effort à fournir pour démarrer le moteur.



Décompresseur. En réduisant le rapport volumétrique à l'intérieur du cylindre durant la phase de démarrage, il permet d'obtenir une mise en marche plus simple et sans effort.



Tendeur de chaîne latéral. Dispositif qui simplifie les opérations de tension en évitant tout contact avec la chaîne.



Facilite le démarrage même à froid.



Permet de travailler sans problème même lors de températures basses (< à 0° C) en évitant la formation de glace sur le filtre à air.



Système de décrochage rapide qui permet de se libérer en un instant de la machine, assurant ainsi à l'opérateur une sécurité totale.



Commande d'embrayage EHS (Ergonomic Handling System). Les commandes simplifiées permettent un démarrage progressif du motoculteur quelle que soit la vitesse engagée tout en réduisant l'effort pour l'utilisateur.



Système qui évite la pénétration de corps étranger dans les masses centrifuges.



L'interrupteur "on/off" retourne automatiquement sur la position de démarrage chaque fois que l'on arrête le moteur.



Le carburateur à diode anti-reflux est un système breveté qui limite la consommation de carburant et assure une meilleure performance de filtration pour une longévité accrue.

Pourquoi choisir un outil de jardin à batterie ?



Simplifiez-vous le travail avec la gamme «I-Run» !

Fini la contrainte du câble d'alimentation ou de la préparation du mélange à effectuer, les outils de jardin sur batterie vous offre confort et simplicité d'utilisation !

Tronçonneuse, souffleur, taille-haie, débroussailleuse et tondeuses, à chaque besoin son outil à batterie ! La batterie de 40 V, interchangeable, s'adapte à toute la gamme et vous offre ainsi de multiples possibilités.

Pour le confort d'utilisation



Les produits à batterie sont des outils légers, parfaitement équilibrés et donc facile à utiliser !



**Constant
POWER**

Les performances sont constantes grâce au système électronique dédié.



Les batteries de 2 Ah et 5 Ah sont interchangeables et adaptées à tous les modèles de la gamme.

Découvrez notre article dédié aux produits à batterie sur le blog Oleomac !

Les outils de jardin sur batterie : vive l'autonomie !

S'emmêler les pieds dans le fil qui traîne, ne plus avoir de carburant, se rendre compte que le fil n'est pas assez long pour atteindre le fond du jardin... parfois, les outils de jardin électriques ou thermiques nous causent bien des problèmes. Une seule solution à cela, passer aux outils de jardin sur batterie...

Pour lire la suite,
flashez-moi !



PRODUITS À BATTERIE GAMME I-RUN

TRONÇONNEUSE

La tronçonneuse à batterie **GSi 30** est l'outil idéal pour élaguer, ébrancher et préparer du bois de chauffage de petit et moyen diamètre. Son design **compact et ergonomique** offre un plus grand confort d'utilisation.



	GSi 30	Kit GSi 30	
Prix	255.00 € dont 0.50 € d'écoparticipation	429.00 € dont 0.50 € d'écoparticipation	
Référence	540 590 01	540 590 01S1	
Type de moteur	Sans balais (Brushless)		
Puissance maximale moteur	900 W		
Nombre de batterie	1		
Type de batterie compatible	Bi 5 OM	Kit comprenant 1 tronçonneuse GSi 30 + 1 batterie 5 Ah - 40 V + 1 chargeur classique CRG	
Guide	30 cm		
Pas de chaîne x jauge	3/8" x 0,043"		
Tendeur de chaîne latéral	molette, réglable sans outil		
Pression / puissance acoustique	86,7 / 99 dB(A)		
Niveau de vibration	Gauche : 4,3 m/s ² Droite : 5,4 m/s ²		
Poids	2,8 kg (sans batterie)		
Garantie	2 ans*		

En kit, je me simplifie la vie!



	Branches de 5 cm de diamètre	Branches de 10 cm de diamètre
Bi 2 OM	-	-
Bi 5 OM	320 coupes	160 coupes

Valeurs données à titre indicatif, peuvent varier en fonction du type de travail.

Pour plus d'information sur la compatibilité des outils de coupe, voir en page 17.

SOUFFLEUR

Le souffleur à batterie **BVi 60** est l'outil idéal pour garder vos espaces extérieurs impeccables. Son **parfait équilibre** ainsi que la **poignée ergonomique** avec revêtement "Soft Touch" rendent son utilisation confortable. La molette de réglage permet d'adapter le flux d'air au travail à effectuer quel que soit le type d'opérations (soufflage de feuilles ou de débris).



	BVi 60	Kit BVi 60	
Prix	165.00 € dont 0.50 € d'écoparticipation	345.00 € dont 0.50 € d'écoparticipation	
Référence	540 690 01	540 690 01S2	
Type de moteur	Sans balais (Brushless)		
Puissance maximale moteur	620 W		
Type de batterie compatible	Bi 5 OM	Kit comprenant 1 souffleur BVi 60 + 1 batterie 5 Ah - 40 V + 1 chargeur classique CRG	
Vitesse d'air	39,5 m/s. Réglable par une molette.		
Débit d'air	544 m ³ /h. Réglable par une molette.		
Pression / puissance acoustique	83,2 / 97 dB(A)		
Niveau de vibration	< 2,5 m/s ²		
Poids	3,3 kg (sans batterie)		
Garantie	2 ans*		

En kit, je me simplifie la vie!



	Débris	Feuillage dense
Bi 2 OM	-	-
Bi 5 OM	90 min	30 min

Batterie optimale selon le type de travail

Valeurs données à titre indicatif, peuvent varier en fonction du type de travail.

TAILLE-HAIE

Le taille-haie à batterie **HCi 45** est idéal pour l'entretien des haies et les petits travaux de jardinage. **L'absence de câble électrique assure une grande liberté de mouvements.** Ses lames de haute qualité traitées assurent une coupe nette et précise, n'endommageant pas la végétation. Ce taille-haie à batterie est **particulièrement ergonomique et respectueux de son utilisateur** (plus de gaz d'échappement).

	HCi 45	Kit HCi 45
Prix	199.00 € dont 0.50 € d'écoparticipation	299.00 € dont 0.50 € d'écoparticipation
Référence	540 790 01	540 790 01S3
Type de moteur	A balais	Kit comprenant 1 taille-haie HCi 45 + 1 batterie 2 Ah - 40 V + 1 chargeur classique CRG
Puissance maximale moteur	340 W	
Type de batterie compatible	Bi 2 OM / Bi 5 OM	
Prise en main	Poignée Soft Touch	
Outil de coupe	Double lame coupante des 2 côtés	
Longueur de lame	45 cm	
Pas de lame	20 mm	
Pression / puissance acoustique	81,4 / 90 dB(A)	
Niveau de vibration	<2,5 m/s ²	
Poids	3 kg (sans batterie)	
Garantie	2 ans*	

En kit, je me simplifie la vie!



Lames à double tranchant.



	Petites haies	Haies denses
Bi 2 OM	48 min	36 min
Bi 5 OM	120 min	90 min

Batterie optimale selon le type de travail
Valeurs données à titre indicatif, peuvent varier en fonction du type de travail.

DÉBROUSSAILLEUSE

La débroussailleuse **BCi 30** est un outil à batterie **léger et facile à utiliser**. Elle est dotée d'une **tête Load&Go rechargeable sans outil**. Elle offre des performances comparables à une machine thermique avec un diamètre de coupe de 30 cm et un fil de 2 mm de diamètre. Le fil professionnel breveté "Pro-Silent" est recommandé pour la débroussailleuse à batterie. De part son profil, sa coupe est plus rapide diminuant les bruits et les vibrations. La durée d'utilisation de la batterie est prolongée. La répartition des masses assure un bon équilibre de la machine.

	BCi 30	Kit BCi 30
Prix	199.00 € dont 0.50 € d'écoparticipation	289.00 € dont 0.50 € d'écoparticipation
Référence	540 490 01	540 490 01S3
Type de moteur	A balais	Kit comprenant 1 débroussailleuse BCi 30 + 1 batterie 2 Ah - 40 V + 1 chargeur classique CRG
Puissance maximale moteur	340 W	
Type de batterie compatible	Bi 2 OM / Bi 5 OM	
Prise en main	Poignée Soft Touch ajustable sans outil	
Tête fil livrée de série	Load&Go Ø 103 mm	
Fil	Ø 2 mm. Silencieux "Pro-Silent"	
Diamètre du tube	24 mm (aluminium)	
Pression / puissance acoustique	76 / 87 dB(A)	
Niveau de vibration	<2,5 m/s ²	
Poids	2,9 kg (sans batterie)	
Garantie	2 ans*	

En kit, je me simplifie la vie!



Tête Load&Go à chargement simplifié, avec fil silencieux.



Chargement rapide du fil!
Voir en page 33.



	Herbes	Broussailles
Bi 2 OM	24 min	16 min
Bi 5 OM	60 min	40 min

Batterie optimale selon le type de travail
Valeurs données à titre indicatif, peuvent varier en fonction du type de travail.

Pour plus d'information sur la compatibilité des outils de coupe, voir en page 40.

*Détail des conditions de garantie en page 103.



PRODUITS À BATTERIE GAMME I-RUN

TONDEUSES

Grâce à l'alimentation sur batterie, la tonte de la pelouse devient une opération agréable sans câble électrique et sans gaz d'échappement. Le carter en acier, le réglage centralisé de la hauteur de coupe ainsi que le grand bac de ramassage en font des outils de travail robustes et simples d'utilisation.

Les modèles Gi 40 P, Gi 44 P et Gi 44 T disposent d'un **système de coupe 2 en 1** qui permet de ramasser l'herbe et de l'éjecter à l'arrière (voir les différents systèmes de coupe et d'éjection en page 50).

Les tondeuses possèdent un logement permettant l'utilisation pour 2 batteries afin d'accroître l'autonomie et de couvrir une plus grande surface de tonte (hors modèle Gi 40P).

En kit, je me simplifie la vie!

	Gi 40 P	Kit Gi 40 P
Prix	279.00 € dont 2.50 € d'écoparticipation	399.00 € dont 2.50 € d'écoparticipation
Référence	541 490 01	541 490 01S3
Type de moteur	Sans balais (Brushless)	
Puissance maximale moteur	650 W	
Avancement	Poussée	
Nombre de batterie	1	
Type de batterie compatible	Bi 2 OM / Bi 5 OM	
Carter	Polypropylène	
Largeur de coupe	37 cm	
Réglage des hauteurs de coupe	Centralisé 6 positions	
Hauteur de coupe	18 à 60 mm	
Capacité du bac	40 L	
Système de coupe	2 en 1	
Pression / puissance acoustique	80,7 / 96 dB(A)	
Niveau de vibration	< 2,5 m/s ²	
Poids	14,5 kg (sans batterie)	
Indice de réparabilité	8,6/10	
Garantie	2 ans*	

Kit comprenant
1 tondeuse Gi 40 P
+
1 batterie 2 Ah - 40 V
+
1 chargeur classique CRG



8,6
/10

INDICE DE RÉPARABILITÉ
+ de détails en page 101

Autonomie
de travail



Surface de tonte

Bi 2 OM	1 batterie ≈ 120 m ²
Bi 5 OM	1 batterie ≈ 300 m ²

Valeurs données à titre indicatif, peuvent varier en fonction du type de travail.

*Détail des conditions de garantie en page 103.



En kit,
je me simplifie
la vie!

	Gi 44 P	Kit Gi 44 P
Prix	451.00 € dont 2.50 € d'écoparticipation	629.00 € dont 2.50 € d'écoparticipation
Référence	540 990 01	540 990 01S1
Type de moteur	Sans balais (Brushless)	
Puissance maximale moteur	750 W	
Avancement	Poussée	
Nombre de batterie	1 ou 2	
Type de batterie compatible	Bi 2 OM / Bi 5 OM	Kit comprenant 1 tondeuse Gi 44 P + 1 batterie 5 Ah - 40 V + 1 chargeur classique CRG
Carter	Acier	
Largeur de coupe	41 cm	
Réglage des hauteurs de coupe	Centralisé 4 positions	
Hauteur de coupe	28 à 75 mm	
Capacité du bac	70 L	
Système de coupe	2 en 1	
Pression / puissance acoustique	76,3 / 89 dB(A)	
Niveau de vibration	< 2,5 m/s ²	
Poids	23 kg (sans batterie)	
Indice de réparabilité	8,6/10	
Garantie	2 ans*	



8,6
/10
INDICE DE RÉPARABILITÉ
* de détails en page 101

Autonomie
de travail



	Surface de tonte	
Bi 2 OM	1 batterie ≈ 140 m ²	2 batteries ≈ 280 m ²
Bi 5 OM	1 batterie ≈ 350 m ²	2 batteries ≈ 700 m ²

Valeurs données à titre indicatif, peuvent varier en fonction du type de travail.

Double logement
pour les batteries.



Gi 44 P / Gi 44 T
Gi 48 P / Gi 48 T

En kit,
je me simplifie
la vie!

	Gi 44 T	Kit Gi 44 T
Prix	529.00 € dont 2.50 € d'écoparticipation	665.00 € dont 2.50 € d'écoparticipation
Référence	541 590 01	541 590 01S1
Type de moteur	Sans balais (Brushless)	
Puissance maximale moteur	1250 W	
Avancement	Tractée	
Nombre de batterie	1 ou 2	
Type de batterie compatible	Bi 5 OM	Kit comprenant 1 tondeuse Gi 44 T + 1 batterie 5 Ah - 40 V + 1 chargeur classique CRG
Carter	Acier	
Largeur de coupe	41 cm	
Réglage des hauteurs de coupe	Centralisé 5 positions	
Hauteur de coupe	28 à 75 mm	
Capacité du bac	70 L	
Système de coupe	2 en 1	
Pression / puissance acoustique	76,3 / 89 dB(A)	
Niveau de vibration	< 2,5 m/s ²	
Poids	25 kg (sans batterie)	
Indice de réparabilité	8,6/10	
Garantie	2 ans*	



8,6
/10
INDICE DE RÉPARABILITÉ
* de détails en page 101

Autonomie
de travail



	Surface de tonte	
Bi 2 OM	-	
Bi 5 OM	1 batterie ≈ 250 m ²	2 batteries ≈ 500 m ²

Valeurs données à titre indicatif, peuvent varier en fonction du type de travail.

TONDEUSES

Les modèles **Gi 48** disposent de la **fonction de coupe 4 en 1**, système le plus complet qui permet de ramasser l'herbe, de l'éjecter à l'arrière, latéralement ou de faire du mulching (voir les différents systèmes de coupe et d'éjection en page 50). Disponibles en 46 cm de largeur de coupe, les Gi 48 se déclinent soit en **tondeuse poussée (Gi 48 P)** ou en **tondeuse tractée (Gi 48 T)** pour s'adapter aux habitudes de travail de chaque utilisateur.

	Gi 48 P	Kit Gi 48 P
Prix	481.00 € dont 2.50 € d'écoparticipation	665.00 € dont 2.50 € d'écoparticipation
Référence	541 090 01	541 090 01S3
Type de moteur	Sans balais (Brushless)	
Puissance maximale moteur	1250 W	
Avancement	Poussée	
Nombre de batterie	1 ou 2	
Type de batterie compatible	Bi 5 OM	
Carter	Acier	
Largeur de coupe	46 cm	
Réglage des hauteurs de coupe	Centralisé 5 positions	
Hauteur de coupe	28 à 75 mm	
Capacité du bac	70 L	
Système de coupe	4 en 1 - Obturateur mulching de série	
Pression / puissance acoustique	76,3 / 89 dB(A)	
Niveau de vibration	< 2,5 m/s ²	
Poids	23 kg (sans batterie)	
Indice de réparabilité	8,6/10	
Garantie	2 ans*	

En kit, je me simplifie la vie!



Poussée



	Surface de tonte	
Bi 2 OM	-	
Bi 5 OM	1 batterie ≈ 250 m ²	2 batteries ≈ 500 m ²

Valeurs données à titre indicatif, peuvent varier en fonction du type de travail.

En kit, je me simplifie la vie!

	Gi 48 T	Kit Gi 48 T	Kit Gi 48 T
Prix	553.00 € dont 2.50 € d'écoparticipation	735.00 € dont 2.50 € d'écoparticipation	899.00 € dont 2.50 € d'écoparticipation
Référence	541 190 01	541 190 01S3	541 190 01S4
Type de moteur	Sans balais (Brushless)		
Puissance maximale moteur	1250 W		
Avancement	Tractée		
Nombre de batterie	1 ou 2		
Type de batterie compatible	Bi 5 OM		
Carter	Acier		
Largeur de coupe	46 cm		
Réglage des hauteurs de coupe	Centralisé 5 positions		
Hauteur de coupe	28 à 75 mm		
Capacité du bac	70 L		
Système de coupe	4 en 1 - Obturateur mulching de série		
Pression / puissance acoustique	76,3 / 89 dB(A)		
Niveau de vibration	< 2,5 m/s ²		
Poids	25,4 kg (sans batterie)		
Indice de réparabilité	8,6/10		
Garantie	2 ans*		



Tractée



	Surface de tonte	
Bi 2 OM	-	
Bi 5 OM	1 batterie ≈ 250 m ²	2 batteries ≈ 500 m ²

Valeurs données à titre indicatif, peuvent varier en fonction du type de travail.

*Détail des conditions de garantie en page 103.

BATTERIES

La gamme Oleo-Mac comprend deux batteries : 2 Ah et 5 Ah, présentant les **mêmes dimensions et interchangeables pour tous les outils**. Elles fonctionnent entre -10°C et +50°C et sont équipées de "cellules" haut de gamme. La fonction "tension constante" garantit une **puissance stable pendant toute la durée d'utilisation**, même quand la batterie n'est pas chargée à 100%.

Quelques minutes de charge sont suffisantes pour utiliser l'outil de votre choix : pratique pour finir l'opération en cours.

(Pour plus d'information sur les temps de charge, consultez le tableau en bas de page.)



	Bi 2 OM ¹	Bi 5 OM
Prix	107.00 €	175.00 €
Référence	540 300 27	540 300 02
Tension / capacité	40 V / 2 Ah	40 V / 5 Ah
Technologie	Cellules aux ions de lithium	
Puissance nominale disponible	80 W/h	200 W/h
Visualisation du niveau de charge	4 LEDs	
Temps de charge complet	Chargeur classique : 88 min Chargeur rapide : 40 min	Chargeur classique : 220 min Chargeur rapide : 70 min
Poids	0,7 kg	1,3 kg
Garantie	2 ans*	



¹ Non adaptée pour le souffleur BVi 60, la tronçonneuse GSi 30 et les tondeuses Gi 44 T, Gi 48 P et Gi 48 T.

CHARGEURS

Ils garantissent une recharge efficace des batteries Bi 2 OM et Bi 5 OM. **Leur électronique de pointe contrôle en permanence la température et la tension de chaque cellule pour préserver leur longévité et réduire sensiblement la consommation d'énergie.** Les chargeurs peuvent être posés ou accrochés au mur.

- 50%
de temps de charge



	Chargeur classique CRG	Chargeur rapide CRG+
Prix	52.00 €	86.00 €
Référence	540 300 07	540 300 18
Technologie	Chargeur CRG avec témoins lumineux et support mural. Chargeur pour les deux types de batterie.	Chargeur CRG avec témoins lumineux et support mural. Chargeur pour les deux types de batterie. Divise le temps de charge par deux par rapport au chargeur classique.
Poids	0,6 kg	1,1 kg
Garantie	2 ans*	



Temps de charge des batteries :

Charge	Batterie Bi 2 OM (2 Ah)		Batterie Bi 5 OM (5 Ah)	
	Avec chargeur		Avec chargeur	
	CRG	CRG+	CRG	CRG+
100%	88 min	40 min	220 min	70 min
80%	70 min	32 min	176 min	56 min
70%	62 min	28 min	154 min	49 min
60%	52 min	24 min	132 min	42 min
50%	44 min	20 min	110 min	35 min
40%	35 min	20 min	88 min	28 min
30%	26 min	12 min	66 min	21 min
20%	17 min	8 min	44 min	14 min
10%	8 min	4 min	22 min	7 min

Comment choisir votre tronçonneuse ?



Oleo-Mac vous propose une large gamme de tronçonneuses, adaptées à toutes les situations de travail. Selon vos besoins et le type d'usage (occasionnel ou intensif), vous déterminerez le **type de motorisation, la puissance et la longueur de coupe adaptées**.

Bien choisir sa tronçonneuse est essentiel pour réaliser des travaux dans les meilleures conditions et en toute sécurité.

Pour des petits travaux de bricolage ou d'élagage

Optez pour une **tronçonneuse à batterie ou électrique**. Avec une puissance de 900 à 2000 W, ces machines offrent une grande aisance d'utilisation de part leur maniabilité. De plus, elles nécessitent **peu d'entretien**.

Pour des opérations d'ébranchage, de taille des petites plantes ou la coupe du bois de chauffage

Optez pour des **machines légères** (entre 4 et 5 kg) et une cylindrée comprise entre 35 et 45 cm³.

Pour les travaux intensifs

Optez pour une **tronçonneuse professionnelle, avec une cylindrée supérieure à 50 cm³**. Légères (entre 5 et 10 kg) elles sont **parfaites pour abattre et couper les arbres de grandes dimensions** et vous garantissent une fiabilité totale et un rendement constant.

Bien choisir son guide



Le guide permet de **diriger** et de **maintenir la chaîne** pendant la coupe.

Sa taille varie entre **25 et 63 cm** selon les modèles et **correspond aux diamètres des branches ou arbres à couper**. Il est important de choisir la bonne dimension afin de ne pas déséquilibrer la tronçonneuse. De plus un guide trop grand peut engendrer une perte de puissance de la machine.

Découvrez notre article dédié aux tronçonneuses sur le blog Oleomac !

Choisir sa tronçonneuse : 4 points à analyser

Pour une raison ou pour une autre, vous allez utiliser une tronçonneuse : une tempête a cassé les branches de vos arbres, vous vous préparez à couper le bois de chauffage et pour la cheminée, les basses branches de vos arbres vous empêchent de bien tondre... Bien choisir votre tronçonneuse vous permettra de travailler dans de bonnes conditions, en sécurité et avec efficacité....

Pour lire la suite, flashez-moi !



SÉRIE H

Les tronçonneuses Oleo-Mac **série H** conviennent parfaitement aux particuliers pour des **travaux d'abattage et de débitage**. Elles sont ergonomiques et **agréables à utiliser**, grâce à leur système anti-vibrations, au filtre à air accessible sans outil et au tendeur de chaîne latéral. Elles représentent un **excellent rapport qualité/puissance/prix pour les travaux domestiques**.



	GSH 400	GSH 510	GSH 560
Prix	189.00 €	249.00 €	279.00 €
Référence	503 390 50E2	503 190 51E2A	503 290 52E2A
Guide	41 cm	46 cm	51 cm
Pas de chaîne x jauge	3/8" LP x 0,050"	.325" x 0,050"	.325" x 0,058"
Puissance	1,7 kW / 2,3 ch	2,2 kW / 3,3 ch	2,6 kW / 3,5 ch
Cylindrée	38,9 cm ³	50,9 cm ³	54,5 cm ³
Pression acoustique / Puissance sonore	103,2 dB / 115 dB	99,2 dB / 113 dB	103,3 dB / 116 dB
Primer			
Easy-on		De série	
Pompe à huile débit réglable			
Tendeur de chaîne		Latéral	
Ice Device		De série	
Poids (sans guide ni chaîne)	4,5 kg	5 kg	5,1 kg
Garantie		2 ans*	

L'INDISPENSABLE POUR LA COUPE DE VOTRE BOIS



Kit de démarrage tronçonneuse

- une dosette d'huile 2 temps semi-synthétique 100 ml
- un bidon d'huile de chaîne bio 1L
- un entonnoir à essence avec filtre
- un doseur d'huile
- une paire de gants de travail

Référence	Prix €
1 818 020	30,00



LOISIRS

Les tronçonneuses "loisirs" sont idéales pour les travaux occasionnels d'élagage, de coupe des fines branches ou de bois de chauffage.

Les modèles à batterie et électriques **GSi 30** et **GS 200E**, de petites tailles, sont particulièrement **maniabiles**, se mettent aisément en marche et nécessitent **peu d'entretien**.

Le modèle **GS 371** dispose de la même technologie que ses grandes sœurs comme le "Primer" et le levier multifonction. Ces dispositifs offrent des **performances élevées**, une **consommation réduite**, tout en **simplifiant leur emploi** et leur entretien.

À batterie

Électrique

Thermique



Disponible en kit avec batterie et chargeur voir page 5.

	GSi 30	GS 200 E	GS 371	
Prix	255.00 € dont 0.50 € d'écoparticipation	179.00 € dont 0.50 € d'écoparticipation	439.00 €	449.00 €
Référence	540 590 01	510 390 11	501 891 51E2	501 891 52E2
Guide	30 cm	41 cm	35 cm	41 cm
Pas de chaîne x jauge	3/8" x 0,043"	3/8" LP x 0,050"		
Puissance	900 W	2 kW / 230 V - 50 Hz	1,8 kW / 2,4 ch	
Cylindrée		-	35,2 cm ³	
Pression acoustique / Puissance sonore	86,7 dB / 99 dB	84,4 dB / 107 dB	100,4 dB / 110,9 dB	
Primer				
Easy-on				
Levier multifonctions		-	De série	
Système anti-vibrations pro				
Filtration longue durée				
Tendeur de chaîne		Latéral par molette	Latéral	
Ice Device		-	De série	
Réservoir carburant translucide				
Poids (sans guide ni chaîne)	2,8 kg	4,4 kg	4,3 kg	
Garantie	2 ans*		2 ans (durée légale) + 3 ans (extension commerciale)*	

L'INDISPENSABLE POUR LA PROTECTION DE VOTRE TÊTE



Saharienne non livrée de série

Casque de sécurité "Oleo-Mac"

Coque en ABS flexible (anti-choc) et résistant aux rayons UV, oreillettes réglables, visière.

Bandeau anti-transpirant, avec système de réglage à crémaillère.

Désignation	Référence	Prix
Casque	1 818 651	64,00
Kit oreillettes	1 818 473	38,00
Saharienne (option)	1 818 471	10,00

*Détail des conditions de garantie en page 103.

POLYVALENTES

Les tronçonneuses thermiques de puissance moyenne sont des modèles compacts parfaits pour les **travaux intensifs** et une **utilisation fréquente**. Elles sont idéales pour accompagner les utilisateurs les plus exigeants dans les travaux agricoles, en forêt et au jardin. Une polyvalence qui se combine parfaitement à **un bon rapport poids/puissance** et assure de **bonnes performances de coupe** : ébranchage, élagage et coupe d'arbustes de dimensions moyennes. Elles sont conçues pour accomplir des **tâches intensives et garantir des résultats optimaux**.

Ces modèles sont dotés de nombreux dispositifs tels que la protection de filtre à air s'ouvrant sans outil qui simplifie les opérations d'entretien et le réservoir à carburant translucide.



	GS 411	GS 451
Prix	564.00 €	689.00 €
Référence	501 792 51E2	502 391 52E2
Guide	41 cm	
Pas de chaîne x jauge	.325" x 0,050"	
Puissance	1,9 kW / 2,6 ch	2,1 kW / 2,9 ch
Cylindrée	39 cm ³	42,9 cm ³
Pression acoustique / Puissance sonore	100,2 dB / 111,2 dB	103 dB / 114 dB
Primer		
Easy-on		
Levier multifonctions	De série	
Système anti-vibrations pro		
Filtration longue durée		
Pompe à huile débit réglable		
Tendeur de chaîne	Latéral	
Ice Device		
Réservoir carburant translucide	De série	
Poids (sans guide ni chaîne)	4,4 kg	4,5 kg
Garantie	2 ans (durée légale) + 3 ans (extension commerciale)*	



Filtre nylon de grande dimension qui augmente l'autonomie de travail entre deux opérations de nettoyage.

L'INDISPENSABLE POUR LE TRANSPORT

Pour un véhicule propre



Plateau de transport

Pour un transport en toute sécurité, permettant la rétention de l'huile et de la résine.

Garde l'intérieur du véhicule propre.

Taille	Référence	Prix
T. S (43x23 cm)	1 817 757	20,00
T. L (50x28 cm)	1 817 758	26,00

Compatibilité des tronçonneuses :

Désignation	Taille S	Taille L
GSH 400 3/8	X	
GSH 510, GSH 560		X
GS 200 E	Non compatible	
GS 371 (35 cm 3/8, 41 cm 3/8)	X	
GS 411 (41 cm .325)	X	
GS 451 (41 cm .325)	X	
GS 520 (46 cm .325)	X	
GS 651 euro 5 (3/8 46cm, 51cm)		X
GS 630 (3/8" 51cm)		X
GSTH 240	X	
GST 250 (1/4, 3/8)	X	
GST 250 carving	X	X
GST 360 (30 cm, 35 cm)		X

TRONÇONNEUSES

PAYSAGÈRES

Avec ses 51,7 cm³, la tronçonneuse **GS 520** est puissante ce qui lui permet d'effectuer des travaux d'abattage. Son carter de protection de chaîne en aluminium assure solidité et légèreté.

GS 520

Prix	619.00 €
Référence	1 820 138
Guide	46 cm
Pas de chaîne x jauge	.325" x 0,058"
Puissance	2,5 kW / 3,4 ch
Cylindrée	51,7 cm ³
Pression acoustique / Puissance sonore	104,4 dB / 115 dB
Primer	
Système anti-vibrations pro	De série
Filtration longue durée	
Pompe à huile débit réglable	
Tendeur de chaîne	Latéral
Ice Device	De série
Soupape de décompression	
Poids (sans guide ni chaîne)	5 kg
Garantie	2 ans (durée légale) + 3 ans (extension commerciale)*



FORESTIÈRES

Les tronçonneuses **forestières** sont de puissantes machines conçues **pour abattre, couper et sectionner des arbres de grande taille**. Tous les modèles sont équipés d'une bobine numérique à avance variable avec limiteur de régime pour **un moteur plus performant** et pour mieux refroidir le groupe thermique, y compris en conditions climatiques difficiles. La poignée et le réservoir sont séparés du reste de la machine afin de **réduire la température** du carburant ainsi que les **vibrations**. La pompe à huile est en aluminium, automatique et réglable. Elle garantit une **lubrification optimale** quel que soit le travail et sans gaspillage.

GS 651

GS 630

Prix	839.00 €	849.00 €	929.00 €
Référence	502 591 00E2	502 591 02E2	500 291 28E5
Guide	46 cm	51 cm	
Pas de chaîne x jauge	3/8" x 0,058"		
Puissance	3,5 kW / 4,7 ch		
Cylindrée	63,4 cm ³	63,2 cm ³	
Pression acoustique / Puissance sonore	103 dB / 115 dB	104,1 dB / 115 dB	
Primer	-	De série	
Levier multifonctions	De série	-	
Système anti-vibrations pro	De série		
Filtration longue durée	De série		
Embrayage On-board	De série	-	
Pompe à huile débit réglable	De série		
Tendeur de chaîne	Latéral	-	
Ice Device	De série	-	
Soupape de décompression	De série		
Poids (sans guide ni chaîne)	6,5 kg	5,5 kg	
Garantie	2 ans (durée légale) + 3 ans (extension commerciale)*		

Guide de 46 ou 51 cm



Guide de 51 cm



	Longueur du guide	Pas de chaîne	Jauge	Nombre maillons	Référence Guide	Référence Chaîne
Batteries et électriques						
GSi 30	12" - 30 cm	3/8" LP	0,043"	45	1 817 541	112 278
GS 200 E	16" - 40 cm		0,050"	57	1 817 546	112 520
GS 220 LI-ION	12" - 30 cm		0,050"	45	1 817 540	112 496
OM 1800 E	14" - 35 cm		0,050"	50	1 817 542***	112 500
OM 2000 E	16" - 40 cm		0,050"	57	1 817 548	112 520
Loisirs						
GS 350, GS 350 C	14" - 35 cm	3/8" LP	0,050"	53	1 817 544	112 508
937, GS 370, GS 371	14" - 35 cm			52	1 817 544	112 504
Série H						
GSTH 240	10" - 35 cm	3/8" LP	0,050"	40	503 501 30R	112488
GSH 400	14" - 35 cm			53	1 817 544	112 508
	16" - 40 cm			57	1 817 546	112 520
GSH 510	18" - 45 cm	0,325"	0,050"	72	503 102 06	112 292
GSH 560	20" - 50 cm	0,325"	0,058"	78	503 102 07	112 374
		3/8"		72	503 101 77	112 912
Polyvalentes						
941 CX, GS 410 CX, GS 411	16" - 40 cm	0,325"	0,050"	66	1 817 524	112 324
GS 44, GS 440, GS 451	16" - 40 cm			66	1 817 524	112 324
	18" - 45 cm			72	1 817 525	112 326
941 C, GS 410 C	16" - 40 cm	3/8" LP	0,050"	57	1 817 546	112 520
Paysagères						
952, GS 520	15" - 38 cm	0,325"	0,058"	64	1 817 518	112 364
	16" - 40 cm			66	1 817 526	112 368
	18" - 45 cm			72	1 817 530	112 372
	20" - 50 cm			78	703 713 54	112 374
Forestières						
GS 630, 962	18" - 45 cm	3/8"	0,058"	68	1 817 558	112 910
	20" - 50 cm			72	1 817 568	112 912
	25" - 63 cm			88	1 817 579	112 914
GS 650, GS 651	18" - 45 cm			68	1 817 674	112 910
	20" - 50 cm			72	1 817 675	112 912
	24" - 60 cm			84	1 817 676	-
971, 981, GS 720, GS 820	20" - 50 cm	72	1 817 570	112 912		
	25" - 63 cm	88	1 817 580	112 914		
Élagueuses						
GSTH 240	10" - 25 cm	3/8" LP	0,050"	40	503 501 30R	112 488
GST 250 - 3/8	10" - 25 cm			40	1 817 591	112 488
GST 250 - 1/4	10" - 25 cm	1/4"	0,050"	58	1 817 593	112 276
GST 250 - CARVING	10" - 25 cm			60	1 817 592	112 280
GST 360	12" - 30 cm	3/8" LP	0,050"	45	1 817 540	112 496
	14" - 35 cm			52	1 817 544	112 504
GS 260, 925	10" - 25 cm			40	1 817 591	112 488
932 C	12" - 30 cm			45	1 817 540	112 496
	14" - 35 cm			52	1 817 544	112 504
PPX 250, PPX 270, PPX 271	10" - 25 cm			39	1 817 594	112 900
PPH 250, PH 30	10" - 25 cm	40	615 420 10R	112 488		

***Dans la limite des stocks disponibles

LES INDISPENSABLES POUR L'ENTRETIEN DES CHÂÎNES



5 bonnes raisons d'affûter les chaînes

- > Améliorer le rendement de coupe
- > Accroître le confort de travail par la réduction des vibrations
- > Augmenter la sécurité
- > Réduire la consommation d'essence
- > Diminuer l'usure des pièces

Oleo-Mac recommande les limes **vallorbe** swiss pour l'entretien de ses guides et chaînes.



Limes et accessoires	Application	Référence	Prix
Lime plate (L 150 mm)	Toute chaîne : Ajustage des limiteurs de profondeur. Idéal pour l'affûtage des disques de débroussailluses, haches et lames de tondeuses	1 818 062	58,00
Lime ronde 1/8" (Ø 3,20 mm / L 150 mm)	Affûtage des machines hobby de grande surface	1 818 048	22,00
Lime ronde 9/64" (Ø 3,60 mm / L 150 mm)	Affûtage des machines hobby de grande surface	1 818 050	22,00
Lime ronde 5/32" (Ø 4,00 mm / L 200 mm)	Affûtage des gouges sur chaînes 1/4" et 3/8" LP	1 818 052	22,00
Lime ronde 11/64" (Ø 4,50 mm / L 200 mm)	Affûtage des gouges sur chaînes 0,325" et 3/8" Microlite®	1 818 054	22,00
Lime ronde 3/16" (Ø 4,80 mm / L 200 mm)	Affûtage des gouges sur chaînes 0,325"	1 818 056	22,00
Lime ronde 13/64" (Ø 5,20 mm / L 200 mm)	Affûtage des gouges sur chaînes 0,325"	1 818 060	22,00
Lime ronde 7/32" (Ø 5,50 mm / L 200 mm)	Affûtage des gouges sur chaînes 0,325" et ,404"	1 818 058	22,00
Lime ronde 1/4" (Ø 6,35 mm / L 200 mm)	Affûtage des disques de débroussailluse	1 818 063	32,00
Manche Timber pour limes rondes	Matière polypropylène. Permet un positionnement facile à 25° ou 30°	1 818 070	2,00

Affûteuse à main

Se fixe facilement sur le guide pour une maintenance facile et précise des chaînes.



Référence	Prix
1 819 192	29,00



Ces machines sont nées d'une longue étude pour répondre à **tous les points essentiels des professionnels de l'élagage**.
 L'élagueuse **GSTH 240** est l'outil idéal pour les particuliers à la recherche d'un outil robuste et fiable leur permettant d'effectuer aisément les opérations d'élagage des arbres, et plus particulièrement des arbres fruitiers et des oliviers.
 L'élagueuse **GST 250** est conçue pour les opérations d'**élagage et de soin des végétaux** (taille nette et précise qui n'abîme pas l'écorce).
 L'élagueuse **GST 360**, plus puissante, plus **polyvalente** permet également de faire de l'**ébranchage**.
 Un soin particulier a été apporté à l'**ergonomie** en partenariat avec le célèbre **designer Giugiaro**.
 La machine se positionne dans le prolongement du poignet pour limiter les sollicitations et accroître le **confort d'utilisation**.

Ces élagueuses concentrent tous les savoir-faire de la technologie Oleo-Mac : pompe à huile automatique en aluminium, grand filtre en nylon qui assure une **excellente filtration** quel que soit l'environnement de travail, système "Easy-on" pour un **démarrage facile**, tendeur de chaîne latéral pour **régler rapidement la tension de la chaîne**.

Elles sont également équipées de l'embrayage "On-board" pour assurer une excellente **durabilité** de votre machine et **faciliter le changement de chaîne**.



Guide de 30 ou 35 cm

	GSTH 240		GST 250		GST 360	
Prix	289.00 €	399.00 €	419.00 €	439.00 €	439.00 €	449.00 €
Référence	503 590 01E5	502 990 01E2	502 990 03E2	502 990 02E2	502 790 01E2	502 790 02E2
Guide	25 cm				30 cm	35 cm
Pas de chaîne x jauge	3/8" LP x 0,050"	1/4" x 0,050"	3/8" LP x 0,050"	1/4" carving x 0,050"	3/8" LP x 0,050"	
Puissance	0,95 kW / 1,3 ch				1,5 kW / 2 ch	
Cylindrée	25,4 cm ³				35,1 cm ³	
Pression acoustique / Puissance sonore	96,7 dB / 108 dB	97,7 dB / 111 dB			102,9 dB / 115 dB	
Primer	De série					
Easy-on						
Always-on						
Système anti-vibrations pro						
Filtration longue durée	De série					
Embrayage On-board	-	De série				
Pompe à huile débit réglable	De série	-			De série	
Tendeur de chaîne	Latéral					
Poids (sans guide ni chaîne)	3,2 kg	2,7 kg			3,8 kg	
Garantie	2 ans*	2 ans (durée légale) + 3 ans (extension commerciale)*				

*Détail des conditions de garantie en page 103.

ÉLAGUEUSES SUR PERCHE

Les élagueuses sur perche **PPH 250** et **PPX 271** sont conçues pour toutes les opérations **de coupe et d'ébranchage en hauteur** en restant dans une position toujours confortable et stable. Parfait pour travailler en forêt, à la campagne et dans les espaces verts urbains, cet outil permet d'éviter d'employer des échelles et des plate-formes.

L'élagueuse **PPH 250** est un **excellent rapport qualité/prix** pour les travaux domestiques. Elle est dotée du système **Easy-on** qui facilite le démarrage et du système **Always-on** qui évite de noyer le moteur.

Le modèle **PPX 271** dispose d'un tube télescopique extensible jusqu'à 3,80 mètres qui permet d'atteindre **les branches les plus hautes, jusqu'à 5 mètres du sol**. Son outil de coupe **se règle sur 5 positions intermédiaires** de 0° à 90° assurant un rendement optimal et améliorant la visibilité sur la zone d'élagage. Le carter présente un support en aluminium assurant une meilleure résistance à l'effort. La pompe à huile professionnelle assure la lubrification constante de l'organe de coupe.



	PPH 250	PPX 271
Prix	372.00 €	1029.00 €
Référence	615 490 01E5	612 290 40E2
Guide	25 cm	
Pas de chaîne x jauge	3/8" LP x 0,050"	3/8" LP x 0,043"
Puissance	0,9 kW / 1,2 ch	1 kW / 1,3 ch
Cylindrée	25,4 cm ³	27 cm ³
Pression acoustique / Puissance sonore	96 dB / 110,7 dB	97 dB / 111 dB
Primer	De série	
Easy-on	De série	-
Always-on	De série	
Système anti-vibrations pro	De série	-
Filtration longue durée	De série	
Pompe à huile débit réglable	De série	Automatique
Tendeur de chaîne	Frontal	
Réservoir carburant translucide	De série	
Hauteur de coupe utile	Jusqu'à 3 m	Jusqu'à 5 m
Poids (sans guide ni chaîne)	5,4 kg	7,9 kg
Garantie	2 ans*	2 ans (durée légale) + 3 ans (extension commerciale)*

Comment choisir votre taille-haie ?



Le taille-haie permet d'**entretenir et tailler vos haies** via un système de lames qui enserre les rameaux pour les couper. Oleo-Mac vous propose une gamme de taille-haies, adaptées à toutes les situations de travail. Selon vos besoins et le type de végétaux à entretenir, vous déterminerez le type de taille-haies à acquérir (à batterie, électrique ou thermique).

Taille-haies à batterie et électriques

De par leur **légèreté** et leur **maniabilité**, les taille-haies à batterie et électriques sont parfaitement **adaptés pour les petits travaux de taille et topiaires**.

Taille-haies thermiques

Les taille-haies thermiques sont particulièrement **adaptés aux travaux intensifs**, avec des branches jusqu'à 3 cm, qui nécessitent puissance et robustesse.

Taille-haies sur perche

Les taille-haies sur perche permettent de **travailler depuis le sol**. Ils disposent d'un lamier orientable.

Les critères de coupe

Longueur de lamier

La longueur de lames se situe **entre 45 cm et 75 cm** selon les modèles. Elle doit être adaptée au travail à effectuer.

Si vos haies sont profondes, privilégiez une **longueur de lames importante afin de tailler droit** et éviter de devoir repasser. Toutefois, qui dit grandes lames dit poids plus conséquent et donc moins de confort de travail. Une **lame courte offre plus de maniabilité**.

Système de coupe

Le système de coupe peut être **simple** ou **double** :

- > **coupe simple** : seule la lame supérieure est mobile.
- > **coupe double** : les deux lames sont mobiles et s'entrecroisent pour tailler les végétaux.

Découvrez notre article dédié aux taille-haies sur le blog Oleomac !

Le taille-haie en détail

Le taille-haie, très prisé des jardiniers pour sa maniabilité et son efficacité, possède des lames recouvrantes, c'est à dire que l'une passe au-dessus de l'autre, comme une paire de ciseaux, qui sont entraînées par un moteur (électrique ou thermique)...

Pour lire la suite, flashez-moi !





À BATTERIE & ÉLECTRIQUES

Légers, compacts et agiles : **les taille-haies à batterie et électriques sont maniables et aussi performants** que les modèles thermiques. Les taille-haies à batterie et électriques sont des instruments de jardinage parfaits, y compris pour les utilisations occasionnelles. Conçus pour la taille et l'élagage de haies et d'arbustes de hauteur moyenne et dont la végétation n'est pas trop dense, ils sont particulièrement silencieux et permettent de travailler sans déranger le voisinage.

Le taille-haie électrique **HC 750 E** est silencieux, léger et maniable. Les **lames en acier trempé lui permettent de tailler des haies de tous types** sur de longues durées. Sa poignée pivote sur 3 positions, tous les 90° pour une utilisation aisée à l'horizontale comme à la verticale. Le système d'arrêt "Synchrostop" permet l'arrêt immédiat des lames.



	HCi 45	HC 605 E	HC 750 E
Prix	199.00 € dont 0.50 € d'écoparticipation	225.00 € dont 0.50 € d'écoparticipation	269.00 € dont 0.50 € d'écoparticipation
Référence	540 790 01	580 890 05	1 820 694
Moteur	A balais	Electrique	
Puissance	340 W	600 W	700 W
Pression acoustique / puissance sonore	81,4 dB / 90 dB	78 dB / 98 dB	86 dB / 97 dB
Poignée tournante	-	5 positions	3 positions
Outil de coupe	Double lame coupante des 2 côtés		
Longueur du lamier	45 cm	55 cm	70 cm
Poids	3 kg	3,6 kg	4,3 kg
Garantie	2 ans*		



THERMIQUES

Les taille-haies thermiques Oleo-Mac sont **résistants et puissants**. Ils sont équipés de lames de haute qualité qui s'adaptent à chaque type de végétation, même riche en résine. Elles garantissent une coupe optimale.

La bobine électronique et le piston à 2 segments permettent un rendement constant du moteur à tous régimes.

Pour une prise en main optimale, les **poignées sont ergonomiques et pivotantes à 180°** sur 5 positions (modèles HC 246P et HC 247P), permettant également de travailler contre un mur. Les commandes : interrupteur marche/arrêt, levier accélérateur et réglage de la poignée sont regroupées à portée de main.

Le "primer" **facilite le démarrage à froid**. Le réservoir de carburant transparent permet de visualiser le niveau rapidement.

La bonne distribution du poids et l'efficacité du **système anti-vibrations** garantissent **confort et maniabilité** en toutes conditions de travail.

Le **boîtier d'engrenage est léger** grâce à l'utilisation de l'aluminium, les **pignons et bielles montés sur roulements** assurent la **longévité** de votre matériel (tout en limitant le bruit).

Le filtre à air en papier assure **une excellente protection**, simplifie et réduit les opérations d'entretien.

À poignée tournante

Déflexeur en option

Détail en page 23.



	HC 246 P	HC 247 P	HCS 247 P
Prix	549.00 €	639.00 €	669.00 €
Référence	580 990 10E2	580 990 20E2	580 991 01E2
Moteur	EMAK 2 Temps - Euro 5		
Puissance	0,77 kW / 1 ch		
Cylindrée	21,7 cm ³		
Pression acoustique / puissance sonore	98,8 dB / 108 dB		
Poignée tournante	5 positions		-
Outil de coupe	Double lame coupante des 2 côtés		Double lame coupante d'un côté
Longueur du lamier	60 cm	75 cm	
Easy-on	De série		
Poids	5,2 kg	5,4 kg	5,2 kg
Garantie	2 ans (durée légale) + 3 ans (extension commerciale)*		

L'INDISPENSABLE POUR UN TRAVAIL DE TAILLE CONFORTABLE



Nouveau!

Support NCH 10 Pro

Référence	Désignation	Prix
Support NCH10 pro 1805 006	Support dorsal pour taille-haies thermiques. Treuil automatique pour soulager la charge. Larges bretelles. Tube en acier.	356,00
Treuil 1805 010	Enrouleur de rechange pour support dorsal. Compatible avec : 1805002 - 1805004	93,60

*Détail des conditions de garantie en page 103.

SUR PERCHE

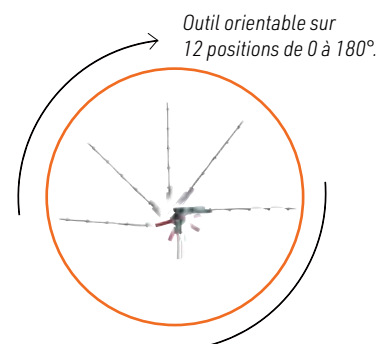
Le taille-haie **BC 241 H** est l'outil idéal pour les utilisateurs intransigeants qui souhaitent entretenir des haies, des plantes et des buissons jusqu'à 2,9 mètres de hauteur.

Pour une **utilisation agréable** et un **résultat optimal**, le lamier en acier (d'une longueur de 50 cm/pas de 3,5 cm) est **réglable sur 12 positions** de 0 à 180° sans outil.

Le modèle **BC 241 HL** permet d'accéder à des cimes supérieures à 3 mètres, sans l'aide d'échelle ou de plate-forme.



	BC 241 H	BC 241 HL
Prix	699.00 €	729.00 €
Référence	613 790 59E2	613 790 61E2
Moteur	EMAK 2 Temps - Euro 2	
Puissance	0,9 kW / 1,2 ch	
Cylindrée	21,7 cm ³	
Pression acoustique / puissance sonore	93,4 dB / 104,7 dB	
Outil de coupe	Lamier orientable sur 12 positions. Double lame coupante des 2 côtés.	
Longueur du lamier	50 cm	
Easy-on	De série	
Hauteur de coupe utile	Jusqu'à 2,9 m	Jusqu'à 3,5 m
Poids	6,8 kg	7,1 kg
Garantie	2 ans (durée légale) + 3 ans (extension commerciale)*	



LES INDISPENSABLES POUR ENTREtenir ET ÉQUIPER VOTRE TAILLE-HAIE



Aérosol anti-résine
pour nettoyer les dépôts
de résine sur les lames.

Référence	Prix
1 819 752	8,00



Déflecteur monolame
HCS 247 P

Utile pour dégager les résidus de coupe
et éviter qu'ils ne restent dans la haie,
ce qui risque de gêner le travail de l'opérateur.

Référence	Prix
704 108 16	52,00

TAILLE-HAIES

Les taille-haies **Yamatsu**, dotés de moteur **Kawasaki**, sont **puissants et robustes**. Ils sont équipés d'un système **anti-vibrations** et de **larges poignées** munies d'une protection.

Leurs lames de haute qualité vous garantissent un **rendement optimal et durable**. Le **boîtier d'engrenage est en aluminium**, les pignons et bielles montés sur roulements assurent la **longévité de votre matériel**.

Le système «primer» **facilite le démarrage à froid**. La poignée pivotante à 180° sur 5 positions intermédiaires garantit un **confort total quelle que soit la position de travail**.

Enfin, le **moteur Kawasaki** à système de balayage stratifié, associé à l'allumage électronique, permet un **rendement constant** du moteur à tous régimes tout en réduisant leur consommation.



	THY 61	THY 76
Prix	599.00 €	609.00 €
Référence	1 800 589	1 800 604
Moteur	KAWASAKI TJ 23 V	
Puissance	0,63 kW / 0,84 ch	
Cylindrée	22,5 cm ³	
Pression acoustique / puissance sonore	94 dB / 106 dB	
Poignée tournante	5 positions	
Outil de coupe	Double lame coupante des 2 côtés	
Longueur du lamier	56,4 cm	71,4 cm
Poids	4,8 kg	5 kg
Garantie	2 ans*	

LES INDISPENSABLES POUR VOUS PROTÉGER

Nouveau!



Oreillettes ALPHA SOTA M2

Les oreillettes sont dotées de grands coussinets et d'un arceau rembourré flexible. Elles sont entièrement réglables pour s'adapter à toutes les têtes. Atténuation (SNR): 30db.

Référence	Prix
3 155 118	35,00



Gants

Norme risques mécaniques EN 388 : 3122. Paume cuir fleur retourné renforcé avec des coussinets pour une parfaite préhension. Dos en polyester noir extensible et respirant. Manchette élastique avec bande de serrage auto-agrippante.

Taille	Référence	Prix
S	3 155 029	16,00
M	3 155 030	
L	3 155 031	
XL	3 155 032	
XXL	3 155 033	

*Détail des conditions de garantie en page 103.

BROYEURS DE BRANCHES ET VÉGÉTAUX

Le broyeur de branches **OMB R6** offre des **performances de coupe importantes** grâce à ses deux couteaux et ses deux lames broyeuses. Le profil des deux couteaux améliore l'angle d'attaque et permet une meilleure aspiration. La **protection du moteur** est assurée grâce à l'entraînement du rotor par courroie. Le **conduit d'éjection des branches** permet leur extraction directement dans un contenant : remorque, brouette..., afin de gagner du temps. La goulotte est amovible pour réduire l'encombrement lors du remisage. Il est facilement déplaçable grâce à ses deux roues et sa large poignée.

Broyeur de nouvelle génération, le modèle **OMB JR6 réduit les branchages et déchets végétaux jusqu'à 10 fois leur volume**. Il permet d'obtenir des copeaux bien calibrés pour réaliser du paillage ou être composté sans problème.

Le broyeur de branches et de végétaux **OMB R13** convient particulièrement pour des branches d'un diamètre inférieur à 7 cm.

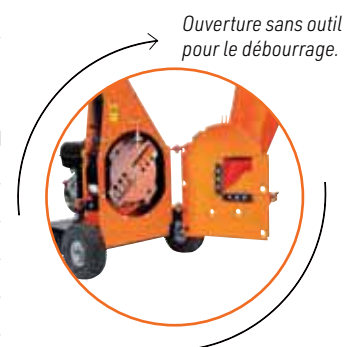
Il dispose de deux fonctions :

- **Broyage** : grâce aux deux 2 couteaux dont il est doté qui permettent un **broyage efficace**.
- **Compost** : les 6 marteaux mobiles permettent de **déchiqueter les feuilles et les brindilles afin de faciliter leur décomposition**.

La goulotte d'éjection située en hauteur permet de **déverser facilement les déchets** dans une remorque ou une brouette.



	OMB R6	OMB JR6	OMB R13
Prix	1449.00 €	1699.00 €	2299.00 €
Référence	1 820 652	1 820 658	1 820 656
Moteur	RATO R210	RATO R210 BH	RATO R390
Puissance	4,2 kW / 5,5 ch		6,8 kW / 13 ch
Cylindrée	212 cm ³		389 cm ³
Rendement	4 m ³ /h		6 m ³ /h
Diamètre maxi. des branches	50 mm		70 mm
Ejection	Par le haut		
Trappe de débouillage	oui		
Goulotte	Démontable avec position de stockage	Démontable	-
Poids	72 kg	86 kg	163 kg
Garantie	2 ans*		



Comment choisir votre souffleur ?



Plus besoin de balayer vos cours ou allées, le **souffleur est la solution** ! Il vous permet de garder vos extérieurs propres et entretenus. Oleo-Mac vous propose une **gamme de souffleurs, à main ou à dos**, adaptées à toutes les situations de travail. Selon vos besoins et le type de travaux à effectuer, vous déterminerez le type de souffleurs à acquérir.

Souffleurs à main

Les souffleurs à main sont parfaitement adaptés pour les **petites surfaces**. Modèles **légers**, ils offrent une **grande maniabilité**.

Souffleurs à dos

Les souffleurs à dos offrent une **puissance élevée** tout en garantissant un **confort d'utilisation grâce au harnais dorsal** dont ils disposent. Vos bras sont ainsi ménagés !

Vitesse et débit d'air

Le choix de votre modèle sera déterminé par la **surface à souffler** et la **puissance recherchée**.

Plus la **vitesse de soufflerie est élevée**, plus votre souffleur pourra déplacer des volumes de feuilles importants et rapidement.

Découvrez notre article dédié aux souffleurs sur le blog Oleomac !

Focus sur : le souffleur de feuilles

Lorsque les feuilles s'invitent au jardin, le jardinier se pose la question : que faire avec toutes ces feuilles ? Pour vous aider à vous y retrouver, voici notre focus sur le souffleur de feuilles, un des nombreux outils pratiques pour ramasser les feuilles mortes de l'automne...

Pour lire la suite, flashez-moi !



À MAIN

Le souffleur à batterie **BVi 60** est l'outil idéal pour garder vos espaces extérieurs impeccables. Son parfait équilibre associé au flux d'air réglable permet de s'adapter au travail à effectuer (soufflage de feuilles ou de débris).

Le souffleur à main **BV 250** est l'outil idéal pour le nettoyage des trottoirs, des grandes surfaces, le ramassage des feuilles, herbe et débris.

Le **tube télescopique** avec 1 embout ("bec de canard"), le démarrage facile "Easy-On" et le régulateur de régime moteur en font une **machine pratique et simple à utiliser**.

Le **kit d'aspiration** (en option) permet de ramasser les feuilles, l'herbe coupée et les petits débris.

	BVi 60	BV 250
Prix	165.00 € dont 0.50 € d'écoparticipation	269.00 €
Référence	540 690 01	566 090 01E5
Puissance	620 W	1,0 kW / 1,3 ch
Cylindrée	-	25,4 cm ³
Pot catalytique	-	De série
Pression acoustique / puissance sonore	83,2 dB / 97 dB	96,5 dB / 104 dB
Vitesse d'air	39,5 m/s	70 m/s
Débit d'air	544 m ³ /h	720 m ³ /h
Tube sortie		Embout bec de canard
Tube télescopique		De série
Équipements en option	-	Kit d'aspiration avec sac de 36 L
Primer		De série
Système anti-vibrations		De série
Poids	3,3 kg	3,7 kg
Garantie	2 ans*	2 ans (durée légale) + 3 ans (extension commerciale)*



ÉQUIPEMENT

Référence	Désignation	Prix €
566 020 04	Kit d'aspiration complet pour BV 250 comprenant une poignée latérale, un tuyau d'aspiration, un tuyau coudé et un sac de ramassage de 36 litres.	64,00

À DOS

Le souffleur à dos professionnel **BV 163** possède un **débit d'air et une puissance élevés** pour le **nettoyage des grandes surfaces**.

Il est équipé d'un **tube télescopique** qui permet de réguler la sortie d'air.

Le **harnais dorsal réglable et rembourré** garantit **confort d'utilisation** et **réduction de la fatigue** musculaire même en cas d'utilisation prolongée. La capacité du réservoir (2,1 L) permet une **grande autonomie de travail** tandis que le large filtre à air papier rend la machine très efficace, même pour de longs travaux dans des endroits poussiéreux.

	BV 163
Prix	859.00 €
Référence	565 290 06E5
Puissance	3,3 kW / 4,5 ch
Cylindrée	61,3 cm ³
Pot catalytique	De série
Pression acoustique / puissance sonore	100,9 dB / 109 dB
Vitesse d'air	90 m/s
Débit d'air	1200 m ³ /h
Tube sortie	Embout rond
Tube télescopique	De série
Équipements en option	2 embouts : rectangulaire et rond
Primer	De série
Système anti-vibrations	De série
Poids	9,4 kg
Garantie	2 ans (durée légale) + 3 ans (extension commerciale)*



Comment choisir votre débroussailleuse ?



La débroussailleuse est l'**outil complémentaire de votre tondeuse**, elle se faufile dans les endroits inaccessibles. Elle effectue des travaux de nettoyage de jardin sur terrains peu entretenus aussi bien que des finitions de grandes pelouses régulièrement tondues. Elle vous permet de **faucher les hautes herbes, les broussailles, buissons et ronces**. Les débroussailleuses peuvent être **portées ou à dos** et leur alimentation peut être **électrique, à batterie ou thermique**.

Pour les petits travaux de finition

Pour des terrains de petites surfaces ou pour des travaux de finitions, vous pouvez vous équiper d'un **coupe-bordure**. Léger et d'une puissance généralement comprise entre 600 et 1000 Watts. Ils sont **faciles à utiliser et à entretenir**.

Pour les terrains difficiles

Pour travailler sur des **terrains particulièrement irréguliers**, ou en présence de ronces, de broussailles ou, d'une manière générale, si les conditions de travail deviennent difficiles, à cause des obstacles, du terrain en pente, préférez les **modèles à dos d'une cylindrée allant de 40 à 50 cm³**.

Choisir son système de coupe

Bien choisir son outil de coupe permet de s'adapter à la végétation. Deux systèmes de coupe sont possibles :

> Têtes de débroussailleuse à fil.



> Têtes de débroussailleuse à lame.



Pour des petits travaux de finition de tonte, optez pour une tête de débroussailleuse à 2 fils.

Pour tailler des herbes hautes, broussailles et ronces, privilégiez l'utilisation d'une tête de débroussailleuse à 4 fils ou à lame.

Découvrez notre article dédié aux débroussailleuses sur le blog Oleomac !

Débroussailleuse portée : conseils d'entretien et d'utilisation

Outil complémentaire de la tondeuse, la débroussailleuse peut atteindre des endroits inaccessibles ou pentus et travailler dans les herbes hautes. Très utile pour les travaux de nettoyage aussi bien que les finitions autour des massifs, sa manipulation et son entretien méritent d'y porter intérêt...

Pour lire la suite, flashez-moi !



ÉLECTRIQUES

Les coupe-bordures électriques Oleo-Mac, d'une puissance allant de 600 à 850 W, sont particulièrement adaptés **pour les opérations de finition des pelouses** sur de petites parcelles de terrain. Ils sont équipés de série d'une **tête Tap'n Go**.

	TR 61 E	TR 91 E
Prix	139.00 € dont 0.50 € d'écoparticipation	169.00 € dont 0.50 € d'écoparticipation
Référence	1 820 302	1 820 304
Puissance	600 W	850 W
Tension / fréquence	230 V / 50 Hz	
Prise en main	Poignée	
Tête fil livrée de série	Tap'n Go Ø 105 mm	Tap'n Go Ø 109 mm
Diamètre fil de la tête	1,6 mm	
Diamètre du tube	22 mm	
Harnais	Simple en option	Simple de série
Poids	3,2 kg	3,5 kg
Garantie	2 ans*	



À BATTERIE

À la fois légère et fonctionnelle, la débroussailleuse à batterie **BCi 30** est équipée d'une tête fil Load&Go, facile à recharger. Elle fonctionne avec les batteries Bi 2 OM et Bi 5 OM.

	BCi 30
Prix	199.00 € dont 0.50 € d'écoparticipation
Référence	540 490 01
Puissance	340 W
Prise en main	Poignée
Tête fil livrée de série	Load&Go Ø 103 mm
Diamètre fil de la tête	2 mm
Diamètre du tube	24 mm
Harnais	Simple en option
Poids	2,9 kg
Garantie	2 ans*

*Disponible en kit
avec batterie et chargeur
voir page 6*



DÉBROUSSAILLEUSES

SÉRIE H

Les débroussailleuses de la **série "H"** sont les modèles d'entrée de gamme de leur catégorie, conçues pour offrir le **compromis parfait entre performances et économies**, idéales pour les travaux domestiques.



	BCH 250 S 3D	BCH 250 T	BCH 400 T	BCH 500 T	BCH 400 BP
Prix	249.00 €	269.00 €	389.00 €	479.00 €	459.00 €
Référence	614 690 55E2	614 690 51E2	614 590 51E2B	615 190 02E5	614 590 52E2B
Puissance	0,9 kW / 1,2 ch		1,5 kW / 2 ch	2,1 kW / 2,8 ch	1,5 kW / 2 ch
Cylindrée	25,4 cm ³		40,2 cm ³	50,9 cm ³	40,2 cm ³
Prise en main	Poignée	Guidon	Guidon réglable		Poignée
Tête fil livrée de série	Tap'n Go Evo Ø 110 mm		Tap'n Go Evo Ø 130 mm		
Diamètre fil de la tête	2,4 mm			3,00 mm	2,4 mm
Outil de coupe livré de série	Lame 3 dents Ø 255 mm		-	Lame 3 dents Ø 255 mm	-
Diamètre du tube	26 mm		28 mm	32 mm	26 mm
Harnais	Simple		Double	Professionnel	Dorsal double
Primer	De série				
Easy-on	De série		-		
Always-on	-		De série		-
Poids	5,8 kg	6,4 kg	8,2 kg	8,3 kg	9,9 kg
Garantie	2 ans*				

Dérroulement automatique du fil par simple frappe sur le sol, sans arrêter de débroussailler!

Tap & go



Pour plus d'outils de coupe, consultez les pages 40 à 43.

LOISIRS GAMME SPARTA

Si le travail concerne des zones plus étendues, avec une surface plus ou moins plane et sans obstacles, nous vous conseillons de choisir des débroussailleuses à moteur thermique. Ces débroussailleuses sont idéales pour les jardiniers amateurs souhaitant effectuer des travaux de finition ou de débroussaillage.



	SPARTA 250 TR	SPARTA 250 S 3D	SPARTA 250 T
Prix	229.00 €	299.00 €	319.00 €
Référence	1 820 341	610 391 38E2	1 820 343
Puissance	0,8 kW / 1,0 ch		
Cylindrée	25,4 cm ³		
Prise en main	Poignée réglable sans outil	Poignée	Guidon réglable
Tête fil livrée de série	Tap'n Go Ø 105 mm	Tap'n Go Ø 130 mm	
Diamètre fil de la tête	2,00 mm	2,40 mm	
Outil de coupe livré de série	-	Lame 3 dents Ø 255 mm	
Diamètre du tube	22 mm	26 mm	
Harnais	-	Simple	
Primer	De série		
Poids	4,5 kg	5,6 kg	6,2 kg
Garantie	2 ans (durée légale) + 3 ans (extension commerciale)*		

Recharge du fil par l'insertion de disques prêts à l'emploi.

Speed & Go



Pour plus d'outils de coupe, consultez les pages 40 à 43.



Flashez-moi !

DÉBROUSSAILLEUSES

LOISIRS GAMME BC

Les débroussailleuses **BC 241** conjuguent parfaitement **puissance**, grâce au moteur de 1,2 ch et **maniabilité** du fait de leur faible poids. Dotées de la technologie des machines professionnelles, **ces débroussailleuses allient rendement élevé et constant** avec simplicité d'utilisation, le tout en réduisant la consommation de carburant.



	BC 241 S	BC 241 T
Prix	459.00 €	489.00 €
Référence	613 790 63E2	613 790 65E2
Puissance	0,9 kW / 1,2 ch	
Cylindrée	21,7 cm ³	
Prise en main	Poignée	Guidon réglable sans outil
Tête fil livrée de série	Speed'n Go Ø 130 mm	
Diamètre fil de la tête	2,40 mm	
Outil de coupe livré de série	Lame 3 dents Ø 255 mm	
Diamètre du tube	24 mm	
Harnais	Simple	Renforcé
Primer	De série	
Easy-on		
Always-on		
Carburateur à diode anti-reflux		
Poids	4,5 kg	5,2 kg
Garantie	2 ans (durée légale) + 3 ans (extension commerciale)*	

Équipements de série



TÊTE SPEED'N GO

Recharge du fil par l'insertion de disques prêts à l'emploi. Déroulement automatique du fil par simple frappe du sol.



HARNAIS RENFORCÉ

Deux sangles avec protection.



CARBURATEUR À DIODE

Il empêche le filtre à air de s'imprégner de mélange et garantit une meilleure autonomie de travail entre un entretien et l'autre (brevet Emak).

POLYVALENTES BC

Les débroussailleuses polyvalentes vous permettent de **débroussailler une grande variété de végétation**. Elles sont aussi à l'aise pour l'entretien de la maison, le débroussaillage des sous-bois et le travail dans des conditions difficiles et intensives.

La **gamme BC privilégie la compacité, la légèreté et la robustesse** grâce au carter d'embrayage en aluminium.

Le filtre à air en papier protège le moteur quelles que soient les conditions de travail alors que la **tête Load&Go de série** assure un **rendement élevé** en simplifiant les opérations de recharge de fil.



	BC 270 S	BC 270 T	BC 300 T
Prix	569.00 €	589.00 €	669.00 €
Référence	612 990 16E2	612 990 15E2	612 890 05E2
Puissance	1,0 kW / 1,3 ch		1,1 kW / 1,5 ch
Cylindrée	27 cm ³		30 cm ³
Prise en main	Poignée	Guidon réglable	
Tête fil livrée de série	Load&Go Ø 130 mm		
Diamètre fil de la tête	2,40 mm		
Outil de coupe livré de série	Lame 3 dents Ø 255 mm		
Diamètre du tube	26 mm		
Harnais	Simple	Renforcé	
Primer	De série		
Always-on			
Carburateur à diode anti-reflux			
Poids	5,7 kg	6 kg	6,3 kg
Garantie	2 ans (durée légale) + 3 ans (extension commerciale)*		

*Détail des conditions de garantie en page 103.

LOAD & GO



Disponible en
diamètre 103, 110 et 130 mm

Chargement rapide du fil



20 secondes
rapide et sans outil !



1
Aligner les oeillets,
tirer le fil à travers la
tête et former 2 brins
de longueur égale.



2
Tourner le bouton



3
La tête est prête à
l'emploi !

DÉBROUSSAILLEUSES

POLYVALENTES SPARTA

La gamme Sparta propose des débroussailleuses polyvalentes plus puissantes. Elles sont conçues pour réaliser des **travaux intensifs en conditions difficiles**.

Le carburateur à diode anti-reflux **limite la consommation de carburant et assure une meilleure performance de filtration** pour une longévité accrue. Le carter en magnésium quant à lui offre une **grande légèreté et une résistance à toute épreuve**.



	SPARTA 381 S	SPARTA 381 T	SPARTA 441 T
Prix	549.00 €	569.00 €	669.00 €
Référence	613 390 71E2	613 390 70E2	613 390 50E2
Puissance	1,3 kW / 1,8 ch		1,6 kW / 2,1 ch
Cylindrée	36,3 cm ³		40,2 cm ³
Prise en main	Poignée	Guidon réglable	
Tête fil livrée de série	Load&Go Ø 130 mm		
Diamètre fil de la tête	3,00 mm		
Outil de coupe livré de série	-	Lame 3 dents Ø 255 mm	
Diamètre du tube	28 mm		
Harnais	Simple	Double	
Primer	De série		
Easy-on			
Always-on			
Carburateur à diode anti-reflux			
Poids	7,2 kg	7,9 kg	8 kg
Garantie	2 ans (durée légale) + 3 ans (extension commerciale)*		

L'INDISPENSABLE POUR VOTRE TRAVAIL DE DÉBROUSSAILLAGE

Kit débroussailleuse

contenant :

- 4 fils nylon Oleo-Mac
- un coupe fil
- un dépliant conseil
- un entonnoir avec filtre
- gants de travail Oleo-Mac
- huile 100% synthèse Eurosint II 2% 100 ml

Référence	Prix €
1818 022	30,00



PROFESSIONNELLES

La série BC 350, l'entrée de gamme de la **série professionnelle**, dispose d'une technologie de pointe au service du **rendement** et du **confort de travail**. Le piston à 2 segments, le cylindre moulé sous pression revêtu de nickel, la bielle et le vilebrequin forgés, la bobine numérique à régulation électronique facilitent le démarrage et limitent la consommation de carburant.

Le **réservoir de carburant est transparent** pour visualiser le niveau et le bouchon est à double prise (latérale et supérieure) pour un **ravitaillement rapide**. La protection et le support d'embrayage en magnésium permettent de **réduire le poids** de la machine tout en garantissant la **robustesse**. Le tube en aluminium avec 6 bagues autolubrifiantes anti-vibrations et le couple conique en aluminium garantissent une excellente transmission de puissance.



	BC 350 S	BC 350 T	BC 400 T	BC 530 T	BC 550 MASTER
Prix	669.00€	729.00€	779.00€	819.00€	899.00€
Référence	613 890 02E2	613 890 04E2	614 290 02E2	614 090 02E2	614 090 01E2
Puissance	1,4 kW / 1,9 ch		1,8 kW / 2,5 ch	2,4 kW / 3,3 ch	
Cylindrée	36,3 cm ³		44 cm ³	51,7 cm ³	
Prise en main	Poignée	Guidon réglable sans outil		Guidon réglable	Guidon réglable sans outil
Tête fil livrée de série	Load&Go Ø 130 mm			Load&Go ExtraLife Ø 130 mm	
Diamètre fil de la tête	3,00 mm				
Outil de coupe livré de série	Lame 3 dents Ø 255 mm			Lame taillis 3 dents Ø 305 mm	
Diamètre du tube	26 mm	28 mm		32 mm	
Harnais	Simple	Professionnel			
Primer	De série				
Easy-on					
Always-on					
Carburateur à diode anti-reflux					
Système anti-vibrations pro	-	De série		-	De série
Poids	6,9 kg	7,4 kg	8,3 kg	9,4 kg	9,9 kg
Garantie	2 ans (durée légale) + 3 ans (extension commerciale)*				

Équipements de série



TÊTE LOAD&GO ExtraLife

Chargement rapide du fil sans démontage de la tête, par simple rotation du bumper. Pommeau renforcé en métal. Livrée avec fil co-extrudé First® et adaptateur M10 x 1,25 gauche femelle.



HARNAIS PROFESSIONNEL,

Il laisse plus de liberté de mouvements tout en favorisant une meilleure répartition des masses en fonction de la taille de l'opérateur. Il est facile à régler.



LAME 3 DENTS et LAME TAILLIS

Idéales pour les mauvaises herbes, broussailles, roseaux et petits arbustes.

DÉBROUSSAILLEUSES

À DOS

Les débroussailleuses à dos sont idéales pour tous les travaux sur terrain en pente, pour curer les fossés, les talus et les sous-bois. Elles sont particulièrement appréciées sur les terrains difficiles.

Leur **harnais ergonomique assure une bonne répartition sur le dos** de l'opérateur. Les bretelles réglables et le support lombaire rembourré permettent de **travailler confortablement et en toute liberté**.

Le flexible de transmission ainsi que la poignée se détachent facilement du moteur afin de simplifier le transport. Le système anti-vibrations à 4 ressorts assure une réduction significative des vibrations transmises à l'opérateur.

De série, **la machine est équipée d'une lame 3 dents et d'une tête Load&Go** qui se recharge en moins de 20 secondes.

Le **système de décrochage rapide "SRS"** permet de se libérer en un instant de la machine assurant ainsi à l'opérateur une sécurité totale.



	SPARTA 441 BP	BCF 550
Prix	779.00 €	959.00 €
Référence	613 390 52E2	614 090 50E2
Puissance	1,6 kW / 2,1 ch	2,4 kW / 3,3 ch
Cylindrée	40,2 cm ³	51,7 cm ³
Prise en main	Poignée	
Tête fil livrée de série	Load&Go Ø 130 mm	Load&Go ExtraLife Ø 130 mm
Diamètre fil de la tête	3,00 mm	
Outil de coupe livré de série	Lame 3 dents Ø 255 mm	Lame 3 dents Ø 300 mm
Diamètre du tube	26 mm	
Harnais	Dorsal double	Professionnel
Primer	De série	
Easy-on		
Always-on		
Carburateur à diode anti-reflux		
Système anti-vibrations pro	-	De série
Système SRS		
Poids	9,5 kg	12,5 kg
Garantie	2 ans (durée légale) + 3 ans (extension commerciale)*	



Équipements de série



HARNAIS DOUBLE PROFESSIONNEL BCF 550

facile à régler et possède des bretelles rembourrées pour un confort optimal.

SÉRIE YAMATSU

Les débroussailleuses **YAMATSU** équipées de moteur Kawasaki sont **idéales pour la finition de bordures, l'entretien du jardin et les sous-bois**. Dotées d'un système anti-vibrations, elles garantissent un **grand confort pendant le travail**.

Le réservoir de carburant translucide avec protection permet de visualiser facilement le niveau. L'accès au filtre à air se fait sans outil.



	WT 27	WT 35	WT 45
Prix	499.00 €	639.00 €	729.00 €
Référence	1 800 626	1 800 622	1 800 624
Moteur	Kawasaki TJ 27E	Kawasaki TJ 35E	Kawasaki TJ 45E
Puissance	0,77 kW / 1,03 ch	1,03 kW / 1,38 ch	1,42 kW / 1,9 ch
Cylindrée	26,3 cm ³	34,4 cm ³	45,4 cm ³
Prise en main	Poignée	Guidon	
Tête fil livrée de série	Tap'n Go Diatop Eco 5 Ø 125 mm	Tap'n Go Diatop Eco 6 Ø 155 mm	
Diamètre fil de la tête	3,00 mm		
Outil de coupe livré de série	Lame 3 dents Ø 255 mm		
Diamètre du tube	24 mm	26 mm	28 mm
Harnais	Simple avec mousqueton	Confort avec décrochage rapide	
Poids	7 kg	7,4 kg	8,2 kg
Garantie	2 ans*		

Équipements de série



TÊTE TAP'N GO DIATOP ECO

Légère et équilibrée pour un confort optimal à l'utilisation et sans vibration.

HARNAIS CONFORT

pour une plus grande liberté de mouvements.



PASSEZ EN MODE MULTIFONCTIONS

Comme leur nom l'indique, les débroussailleuses multifonctions **offrent de nombreuses utilisations possibles**. Conçus pour satisfaire les demandes des utilisateurs privés et professionnels, elles **combinent les performances de différentes machines en un seul outil**. En plus de l'**élagage** des arbres, elles sont très utiles pour **débroussailler**, **tailler** les haies et **souffler** les feuilles ou les débris. Grâce aux applications pouvant être achetées séparément et au **système de couplage rapide sans outil**, la modification de l'activité au cours d'une même session de travail est une opération simple et immédiate.

Trois modèles sont disponibles : **BCH 250 D**, **BC 241 D** et **BC 300 D**.

LES MOTEURS



	BCH 250 D	BC 241 D	BC 300 D
Prix	249.00 €	429.00 €	459.00 €
Référence	614 692 03E5	613 780 50E2	612 880 01E2
Puissance	0,9 kW / 1,2 ch		1,1 kW / 1,5 ch
Cylindrée	25,4 cm ³	21,7 cm ³	30 cm ³
Prise en main		Poignée	
Diamètre du tube	26 mm	24 mm	26 mm
Diamètre de fixation des outils	26 mm		
Easy-on	De série		
Always-on			
Carburateur à diode anti-reflux			
Poids	4,8 kg	4 kg	4,8 kg
Garantie	2 ans*	2 ans (durée légale) + 3 ans (extension commerciale)*	

À CHAQUE UTILISATION, CHOISISSEZ L'OUTIL ADAPTÉ

UN MOTEUR = PLUSIEURS OUTILS

FIXÉS RAPIDEMENT ET SANS EFFORT



LES OUTILS MULTIFONCTIONS BCH 250 D



Réglable sur 12 positions

	Débroussailleuse BCH	Elagueuse BCH	Taille-haie BCH	Extension BCH
Prix	62.00 €	89.00 €	108.00 €	37.00 €
Référence	614 692 07	614 692 05	614 692 06	614 692 10
Diamètre de fixation des outils	26 mm			
Caractéristiques	Tête fils Tap & Go Ø 110 mm (fil Ø 2,40 mm).	Guide 25 cm. Chaîne : 3/8" x .050". Pompe à huile réglable. Réservoir d'huile semi-transparent d'une capacité de 0,13 L.	Lamier réglable sur 12 positions de 0° à 180°. Longueur lamier : 40 cm. Pas de lame : 30 mm. Hauteur jusqu'à 3 mètres.	Extension de 1 m, idéale avec l'outil élagueuse et l'outil taille-haie.
Longueur totale	188 cm (moteur 93 cm + 95 cm outil)	208 cm (moteur 93 cm + 115 cm outil)	232 cm (moteur 93 cm + 139 cm outil)	-
Fixation	Ultra rapide et facile sans outil			
Poids	2 kg	1,6 kg	2,2 kg	1 kg
Garantie	2 ans*			

LES OUTILS MULTIFONCTIONS BC 241 D et BC 300 D



Réglable sur 12 positions

	Élagueuse	Taille-haie	Souffleur	Débroussailleuse	Extension Ø 26
Prix	373.00 €	346.00 €	162.00 €	150.00 €	83.00 €
Référence	612 891 70	612 891 20	612 891 30	612 891 60	612 891 10
Diamètre de fixation des outils	26 mm				
Caractéristiques	Guide 12" - 30 cm. Chaîne 1/4" x .043". Pompe à huile automatique. Hauteur jusqu'à 3 m.	Lamier réglable sans outil sur 12 positions de 0° à 180°. Longueur lamier : 50 cm. Pas de lame : 3,5 cm. Hauteur jusqu'à 3 m.	Débit d'air : 600 m³/h. Vitesse de l'air : 60 m/s	Arbre rigide Ø 7 mm. Tête fil Load&Go Ø 130 mm (fil Ø 2,40 mm) et disques 3 dents Ø 255 mm.	Extension de 75 cm, idéale avec l'outil taille-haie et l'outil élagueuse
Longueur totale	205 cm (moteur 100 cm + outil 105 cm)	180 cm (moteur 100 cm + outil 80 cm)	190 cm (moteur 100 cm + outil 90 cm)	180 cm (moteur 100 cm + outil 80 cm)	-
Fixation	Ultra rapide et facile sans outil				
Poids	1,4 kg	2,7 kg	1,1 kg	0,7 kg	-
Garantie	2 ans (durée légale) + 3 ans (extension commerciale)*				

ÉQUIPEMENTS

Référence	Désignation	Prix €
Jonction 24-24 704 136 34	Jonction pour modèle BC 241 D Ø 24 mm / Ø 24 mm	18,07
Jonction 24-26 704 173 08	Jonction pour modèle BC 241 D Ø 24 mm / Ø 26 mm	18,07
Bague d'adaptation 24-26 704 175 22	Bague d'adaptation pour modèle BC 241 D et BC 300 D Ø 24 mm / Ø 26 mm	7,96

TÊTES À FIL NYLON

	Tap'Go Ø 105 mm	Tap'Go Ø 105 mm	Tap'Go Ø 105 mm	Tap'Go Ø 110 mm	Tap'Go Evo Ø 130 mm 2,4 mm	Tap'Go Evo Ø 130 mm 3 mm	Load & Go Energy Saver Ø 103 mm	Load & Go Ø 110 mm	Load & Go EasyLife Ø 130 mm	Load & Go Extralife Ø 130 mm	Multiline alu 4-8 fils Ø 80 mm	Multiline Tout alu Ø 50 mm	Multiline Pro Ø 130 mm	Speed & Go Ø 130 mm
Prix €	17,00	18,00	17,00	17,00	19,00	19,00	19,00	23,00	23,00	24,00	17,00	25,00	31,00	25,00
Référence	1818200	1818201	1818204	61469100	61459100	61459102	63149001	1818178	63129008	63129015	1818275	1818268	1818279	63139001
TR 61E	•	o												
TR 91E	o	•												
BCi 30							•							
BCH 250 S/T				•										
SPARTA 250 TR			•											
SPARTA 250 S/T					•		o							o
BC 241 S/T					o		o	o	o					•
BC 270 S/T					o			o	•					o
BC 300 S/T					o			o	•			o	o	o
SPARTA 381 S					o				•	o	o	o	o	o
SPARTA 381 T					o				•	o	o	o	o	o
SPARTA 441 S/T					o				•	o	o	o	o	o
BC 350 S					o				•	o	o	o	o	o
BC 350 T					o				•	o	o	o	o	o
BC 400 T					o				•	o		o	o	o
BC 550 MASTER					o				o	•			o	
SPARTA 441 BP									•	o	o	o	o	o
BCF 530 / 550									o	•		o	o	o
BCH 400 T					•				o	o		o	o	o
BCH 500 T						•								
BCH 400 BP					•				o	o		o	o	o
BCH 250 D				•										
BC 241 D							o	•						
BC 300 D														

• Accessoire de série o Accessoire compatible

OLEO-MAC A DÉVELOPPÉ 6 TYPES DE FILS QUALITATIFS ET TECHNIQUES ASSURANT D'EXCELLENTES PERFORMANCES DE COUPE POUR RÉPONDRE À VOS BESOINS.



GREENLINE rond ou carré, le fil polyvalent

Le fil rond est le fil polyvalent par excellence qui se monte dans toutes les têtes et équipe de série toutes les débroussailleuses Oleo-Mac. Préférez le fil carré pour ses arêtes tranchantes, idéal pour pénétrer dans les végétations denses.



PRO-SILENT, un aérodynamisme inégalé

De par son profil breveté, il pénètre dans l'air avec moins de résistance, de vibration et de façon plus silencieuse. Idéal pour les débroussailleuses électriques et à batterie.



FIRST, le fil intelligent qui s'attaque aux mauvaises herbes et pas à vos murets !

Ce fil bi-matière est composé d'une âme souple enveloppée d'un polymère très haute ténacité. Flexible, il ne rompt pas au contact d'obstacle et ne marque pas les murets. Sa durée de vie est jusqu'à 30% supérieure à celle des fils traditionnels.

DÉSHÉRBAGE ALTERNATIF					LAMES MÉTALLIQUES												
					Herbes hautes		Herbes denses		Ronces et taillis				Arbustes				
Brosse métallique Ø 150 mm	Brosse métallique Ø 180 mm	Brosse Sensitiv Ø 180 mm	Brosse de désherbage Ø 83mm	Réipro-Mac Ø 230 mm	Lame 3 dents Ø 255 1,8 mm	Lame 3 dents Ø 305 2,4 mm	Disque 4 dents Ø 255 1,4 mm	Disque 8 dents Ø 255 1,4 mm	Lame 3 dents Taillis Ø 255 3 mm	Lame 3 dents Taillis Ø 305 3 mm	Lame Ronce 2 dents Ø 305 3 mm	Lame Ronce 3 dents Ø 305 3 mm	Disque 22 dents Ø 200 1,6 mm	Disque 60 dents Ø 255 1,4 mm	Disque 80 dents Ø 255 1,4 mm	Disque tungstène 36 dents Ø 255 1,2 mm	
44,00	46,00	67,00	21,00	490,00	8,00	12,00	8,00	8,00	11,00	22,00	12,00	19,00	10,00	12,00	14,00	32,00	
1818112	1818115	1818116	R305237	1800638	1818406	1818408	1818412	1818416	1818428	1818430	1818438	1818435	1818418	1818422	1818426	1817240	



PLATIN CUT,
une peau blindée et dentée pour une utilisation tout terrain

Ce fil bi-matière, au profil carré et ondulé, possède une peau blindée pour des performances de coupe et une longévité exceptionnelle. Son point de fusion élevé (280°C) limite la casse à l'œillet et le collage du fil dans la tête.



SAW BLADE GOLD,
l'efficacité d'une lame et la sécurité d'un fil

Les dents affûtées du fil tranchent l'herbe comme une lame. Son profil aérodynamique favorise la pénétration dans l'air, réduisant considérablement bruits, vibrations et consommation de carburant.



UTILMEX,
le fil professionnel aérodynamique, haute résistance et tout terrain

Son profil aérodynamique réduit les vibrations et le bruit pour un confort d'utilisation accru et une consommation d'énergie réduite. Il offre une haute résistance aux chocs et à l'abrasion avec une excellente tenue à la chauffe.

OUTILS DE COUPE

TRONÇONNEUSES

L'outil tronçonneuse permet de réaliser des **travaux d'élagage**. Quatre modèles sont disponibles : **PH 30, EP 90, EP 100, EP 125** pour s'adapter à votre machine et aux types de travaux. La lubrification est assurée par une pompe à huile automatique.



Référence	Désignation	Prix €
PH 30 614 692 08	Elagueuse. Guide : 25 cm en 3/8" x .050. Poids : 1,7 kg. Se monte sur BCH 250 S.	72,00
EP 90 630 690 02C	Tronçonneuse. Guide : 25 cm en 3/8 LP x.043. Poids : 1,1 kg. Se monte sur Sparta 25 et 250 S.	229,00
EP 100 630 690 01E	Tronçonneuse. Guide : 25 cm en 3/8 LP x.043. Poids : 1,1 kg. Se monte sur modèles avec tube Ø 24, 26 et 28 mm (sauf Sparta 25 et 250 S).	239,00
EP 125 630 900 76	Tronçonneuse. Guide : 30 cm Carving en 1/4" x.043. Poids : 0,68 kg. Outil professionnel, pour usage intensif. Se monte sur modèles avec tube Ø 24 mm avec la bague 613 703 48AR et Ø 26 mm (sauf Sparta 25, Sparta 250 et BCH). Non orientable.	319,00

TAILLE-HAIES

L'outil permet de réaliser des **travaux de taille**. Trois modèles sont disponibles : **HH 30, EH 48, EH 50** pour s'adapter à votre machine et et aux différents types de travaux. Équipés de **lames en acier** de haute qualité, ils sont orientables et réglables sans outil sur 12 positions (0° à 180°).



Référence	Désignation	Prix €
HH 30 614 692 09	Taille-haie orientable 40 cm. Angle de rotation des lames : 180°. Poids : 2,2 kg. Se monte sur modèle BCH 250 S.	92,00
EH 48 580 590 12	Taille-haie orientable 48 cm. Angle de rotation des lames : 270°. Poids : 2,3 kg. Se monte sur modèles avec tube Ø 24 mm.	345,78
EHC 52 580 590 13	Taille-haie orientable 55 cm. Angle de rotation des lames : 270°. Poids : 2 kg. Se monte sur modèles avec tube Ø 26 mm.	339,00

RECIPRO-MAC

La lame Recipro-Mac est un outil professionnel tout-terrain, aussi à l'aise pour débroussailler, désherber que faucher (tailler les roseaux et herbes dans l'eau) **grâce à sa structure semi waterproof**.

Le mouvement contre rotatif des lames permet de préserver les équipements urbains en empêchant les projections et les rebonds. L'outil est monté de série avec une lame de 23 cm de diamètre. Une lame de 28 cm de diamètre est disponible en option.



Cette lame répond à la **charte « zéro phyto »** pour le désherbage alternatif en milieu urbain.



Référence	Désignation	Prix €
RECIPRO-MAC 1 800 638	Tête de coupe "RECIPRO-MAC". Double disques dentés contre rotatifs Ø 230 mm. Pour tube de Ø 24 et Ø 26 mm (douille intermédiaire). Structure semi waterproof pour désherber au bord des lacs, rivières.	490,00
RECIPRO-MAC Disques 280 mm 705 928 20	Disque pour "RECIPRO-MAC" Jeu de disques dentés optionnels Ø 280 mm. Se monte à la place des disques d'origine Ø 230 mm. Se monte sur une débroussailluse qui a au minimum une cylindrée de 30 cm ³ .	110,00



Mouvement contre-rotatif pour la préservation des équipements urbains, voitures et arbres.



COMPATIBILITÉ OUTILS DE COUPE

Machines	Ø extérieur transmission	Ø de sortie couple conique	Tronçonneuses				Taille-haies orientables			Tête
			PH 30	EP 90	EP 100	EP 125	HH 30	EH 48	EHC 52	Recipro-Mac
SPARTA 250 S 3D	26	M8 femelle		•						
SPARTA 250 T	26	M8 femelle		•						
SPARTA 380 S / 381 S	28	M10 mâle			•					
SPARTA 380 T / 381 T	28	M10 mâle			•					
SPARTA 440 S / 441 S	28	M10 mâle			•					
SPARTA 440 T / 441 T	28	M10 mâle			•					
SPARTA 42 BP / 440 BP / 441 BP	26	M8 femelle			•	•		•		•
BC 240 S et T	24	M10 mâle			•	•	•			•
BC 241 D	26	M10 mâle				•		•		•
BC 241 H et HL	24	-				•	•			•
BC 241 S et T	24	M10 mâle			•	•	•			•
BC 270 S et T	26	M10 mâle			•	•		•		•
BC 300 S et T	26	M10 mâle			•	•		•		•
BC 300 D	26	M10 mâle			•	•		•		•
BC 350 S	26	M10 mâle			•	•		•		•
BC 350 T	28	M10 mâle			•					
BC 430 T / BC 430TL	28	M10 mâle			•					
BC 400 T	28	M10 mâle			•					
BCH 250 S et T	26	M10 mâle	•				•			
BCH 400 T (=> 2020)	26	M10 mâle								•
BCH 400 T (2020 =>)	28	M10 mâle								•
BCH 400 BP	26	M10 mâle								•
BC 530 T	32	M10 mâle								
BC 550 MASTER	32	M10 mâle								
BCF 430	26	M10 mâle			•	•		•		•
BCF 550	26	M10 mâle			•	•		•		•
WT 27	24	M8 mâle								•
WT 35	26	M10 mâle								•
WT 45	28	M10 mâle								
ANCIENS MODÈLES										
BC 240 D (=>2016)	24	M10 mâle				•		•		•
BC 240 D (2017 =>)	26	M10 mâle				•		•		•
BC 240 H et HL	24	-				•				•
BC 250 S	24	M10 mâle			•		•			•
BC 280 S et T	24	M10 mâle			•		•			•
BC 280 D	26	M8 femelle			•	•				•
BC 280 H	26	-				•				•
BC 320 S et T	26	M10 mâle			•	•		•		•
BC 380 S et T	28	M10 mâle			•					
BC 420 S et T	28	M10 mâle			•					
BCF 420	26	M10 mâle			•	•		•		•
BCF 530	26	M10 mâle			•	•		•		•
725 Set T	26	M8 femelle			•					•
725 S ERGO et 725 T ERGO	24	M10 mâle			•		•			•
725 D	26	M8 femelle			•	•				•
730 S et T	26	M8 femelle			•	•		•		•
735 S et T	26	M8 femelle			•	•		•		•
740 S et T	28	M8 femelle			•					
746 S	28	M10 mâle			•					
746 T	32	M10 mâle								
753 T	32	M10 mâle								
755 MASTER	32	M10 mâle								
435 BP	26	M8 femelle			•	•		•		•
440 BP	26	M8 femelle			•	•		•		•
446 BPERGO	26	M10 mâle			•	•		•		•
453 BPERGO	26	M10 mâle			•	•		•		•
SPARTA 25 D	26	M8 femelle		•						•
SPARTA 37 / SPARTA 370 T	26	M8 femelle			•	•		•		•
SPARTA 37 S / SPARTA 370 S	26	M8 femelle			•	•		•		•
SPARTA 42 et SPARTA 42 S	26	M8 femelle			•	•		•		•
BC 260 4S	24	M10 mâle			•		•			•
BC 360 4S et BC 360 4T	26	M10 mâle			•	•		•		•



Outil compatible



Débroussailluse suffisamment puissante pour l'utilisation du RECIPRO-MAC avec les disques de série Ø 230 mm et les disques optionnels de Ø 280 mm.



Nécessite bague 613 703 48AR

Comment choisir votre débroussailleuse à roues?



Oleo-Mac vous propose une gamme de **débroussailleuses à roues et à fléaux**, adaptées à toutes les situations de travail. Selon vos besoins et le type d'usage (occasionnel ou intensif), vous déterminerez la machine qui vous correspond.

Débroussailleuses à roues

Pour bien choisir sa débroussailleuse à roues, quelques critères sont à prendre en compte :

- ▶ la **puissance** de la machine.
- ▶ le **réglage du guidon** en hauteur ou en déport et l'accès aux boutons de commande (vitesse, etc.)
- ▶ le **réglage de la hauteur de coupe** : il s'effectue au pied ou au guidon sur plusieurs positions.
- ▶ la **poignée de type «homme-mort»** : la machine s'arrête si la poignée de sécurité n'est pas maintenue enclenchée par l'opérateur.
- ▶ Le **type de roues** pour une adhérence parfaite sur tous types de terrain.
- ▶ la présence d'une **roue avant** : pour une meilleure maniabilité et une pénétration accrue dans la végétation.
- ▶ Le **système de coupe** : composé d'une tête de fil nylon ou d'une lame.
- ▶ le **défecteur latéral** : réglable et amovible pour faciliter la coupe et l'éjection des herbes hautes.

Débroussailleuses à fléaux

Pour les **travaux intensifs**, privilégiez les **débroussailleuses à fléaux**.

Elles sont idéales pour les terrains en friche, les bas côtés, les terrains très pentus, les ronces et la végétation de sous-bois.

Machines robustes, elles disposent d'un outil de coupe composés de couteaux oscillants en «Y».

À ROUES

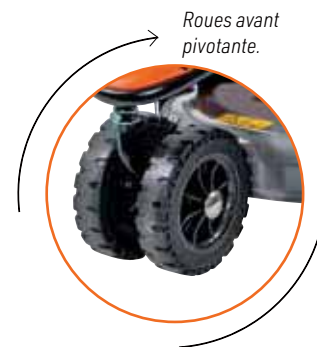

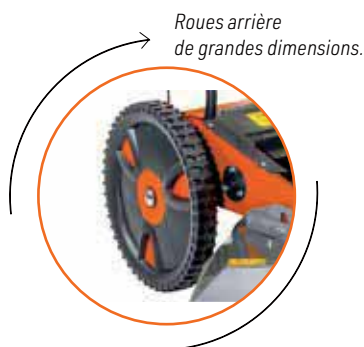
Les débroussailleuses à roues sont très **simple d'utilisation**, elles vous permettent de **faucher sans difficulté des herbes jusqu'à 50 cm de hauteur**. Vous pouvez entretenir confortablement des **sous-bois légers et épineux, sur des terrains allant jusqu'à 5 000 m²**. Elles s'adaptent à tous les terrains grâce à leurs hauteurs de coupe réglables au guidon et à leur maniabilité garantie par de grandes roues arrière et la roue avant pivotante. Pour votre sécurité, une poignée type «homme mort» présente au guidon, assure l'arrêt moteur.

Permet
le mulching

Débroussailleuse à fil
Ø de coupe 4,2 mm



	DEM 487	DEB 517	DEB T 57	DEB 518	DEB 5158
Prix	779.00 €	999.00 €	1179.00 €	1239.00 €	1769.00 €
Référence	1 800 752	1 800 737	1 800 721	1 800 743	1 800 741
Moteur	RATO RV 170			YAMAHA MA 190	
Puissance	3,2 kW / 4,3 ch			4 kW / 5,4 ch	
Cylindrée	173 cm ³			190 cm ³	
Vitesse	1 AV (2,8 km/h)		1 AV (2 km/h)	1 AV (2,8 km/h)	Variateur 2 à 4,2 km/h
Largeur de travail	45 cm	51 cm	57 cm	51 cm	
Hauteur de coupe	55-80-95 mm	55-70-90-110 mm	10-50-75 mm	55-70-90-110 mm	
Réglage hauteur de coupe	3 positions à actionner au pied	4 positions, réglable depuis le guidon	3 positions, réglable avec outil	4 positions, réglable depuis le guidon	
Guidon	Démontable par 4 molettes manuelles	Fixe	Repliable	Réglable en hauteur sur 2 positions sans outil	Réglable en hauteur et en déport sans outil
Pente	20% - 11°				
Surface recommandée	Jusqu'à 2000 m ²				Jusqu'à 4000 m ²
Poids	42,5 kg	50 kg	56 kg	55 kg	65 kg
Garantie	2 ans*				



DÉBROUSSAILLEUSES

À ROUES

Les tondeuses débroussailleuses à roues **TDF 518** et **DEB 528** sont équipées de **pneus agraires** pour assurer une **parfaite adhérence** sur tous types de terrain, même en pente ou en présence de boue. Elles sont dotées d'une **lame déportée**, entraînée par courroie, qui permet de **protéger le moteur en cas de chocs**.



Plateau de coupe avec ouverture frontale pour un accès facilité dans les broussailles ou herbes hautes

	TDF 518	DEB 528
Prix	2159.00€	2079.00€
Référence	1 800 726	1 800 746
Moteur	YAMAHA MA 190	RATO RV 225
Puissance	4 kW / 5,4 ch	4,1 kW / 5,5 ch
Cylindrée	190 cm ³	223 cm ³
Vitesse	1 AV (3 km/h)	2 AV (2,6-3,3 km/h) / 1 AR
Largeur de travail	51 cm	52 cm
Hauteur de coupe	50-63-76-90 mm	52-75 mm
Réglage hauteur de coupe	4 positions, levier latéral	2 positions, entretoises sur la lame
Guidon	Réglable en hauteur et repliable sans outil	Réglable en hauteur et déport sans outil
Pente	20% - 11°	
Surface recommandée	Jusqu'à 4000 m ²	Jusqu'à 5000 m ²
Poids	68 kg	75 kg
Garantie	2 ans*	

ÉQUIPEMENTS



Référence	Désignation	Prix €
Chaînes 1 976 260	Kit de coupe avec chaînes pour DEB 526, DEB 527, DEB 528 (2 chaînes) Pour travail en terrain très accidenté.	161,00


À FLÉAUX

Les débroussailleuses à fléaux sont conçues pour les **travaux intensifs et difficiles**, elles **éliminent l'herbe, les sarments, les branches, les végétations basses, les broussailles et les chaumes** grâce à leur puissance et leur outil de coupe composé de 38 à 46 fléaux en "Y" (selon le modèle). Le rotor est supporté par des roulements renforcés, ce qui apporte **équilibre et résistance contre les chocs**.


Particulièrement **robustes, avec une boîte de vitesses mécanique renforcée** (déclabotage indépendant des roues), elles sont également confortables à utiliser grâce aux leviers de commande regroupés sur le **guidon réglable en hauteur et en déport**.



	WB 50 K	WB 65 HR11	WB 80 HR11
Prix	4299.00 €	5699.00 €	6499.00 €
Référence	682 591 01E5	682 490 09	682 490 22A
Moteur	EMAK K800 H	HONDA GX 340 OHV	
Puissance	4,1 kW / 5,5 ch	8 kW / 10,8 ch	
Cylindrée	182 cm ³	389 cm ³	
Vitesse	3 AV (1,2/2,2/3,4 km/h) / 1 AR (2,2 km/h)		
Largeur de travail	50 cm	65 cm	80 cm
Nombre et type de couteaux	26 oscillants en "Y"	38 oscillants en "Y"	46 oscillants en "Y"
Hauteur de coupe	20 - 80 mm		
Réglage hauteur de coupe	Réglable sans outil par un levier à vis		
Guidon	Réglable en hauteur et en déport sans outil		
Diamètre des roues arrières	4.00x8"	16x6.50-8"	
Pente	35 % - 20°	25 % - 14°	
Surface recommandée	Jusqu'à 2000 m ²	Jusqu'à 5000 m ²	
Poids	135 kg	173,5 kg	175 kg
Garantie	2 ans*		



Rotor avec couteaux en « Y », puissants et résistants, pour hacher efficacement l'herbe et les sarments sans craindre les chocs et dommages.



Réglage de la hauteur de coupe par un levier.

Comment choisir votre tondeuse ?

Qu'elles soient thermiques, électriques ou à batterie, poussées ou tractées, les **tondeuses à gazon** Oleo-Mac sont un outil indispensable pour entretenir votre pelouse.

Selon la configuration de votre jardin, vous déterminerez le modèle qui vous correspond.

Selon la surface de votre jardin

Pour les **petits jardins**, les tondeuses électriques ou à batterie sont compactes, maniables et faciles à mettre en route.

Pour une **surface plus grande**, et un terrain irrégulier, la traction assure un avancement fluide et un bon résultat de coupe.

Il est essentiel d'adapter la **largeur de coupe de votre tondeuse à votre surface de travail**, ainsi **la tonte restera un plaisir !**

Selon le niveau de confort souhaité

Les différents équipements influent sur le **confort d'utilisation**.

Par exemple, le **guidon ajustable à la taille de l'opérateur** permet d'adapter la tondeuse à sa morphologie, les guidons ergonomiques facilitent la prise en main et l'avancement, **les grandes roues** facilitent la tonte sur terrains irréguliers, enfin, le système de coupe (3 en 1 ou 4 en 1) vous permet de varier les tontes et d'**optimiser les soins apporter à votre gazon**.

Découvrez notre article dédié aux tondeuses sur le blog Oleomac !

Bien choisir sa tondeuse : la surface de tonte

Un des critères de choix important à analyser lorsqu'on achète une tondeuse est la surface de tonte. Avez-vous un petit jardin sur le devant de la maison, une belle pelouse à l'arrière ou encore un parc arboré ?

À chaque surface sa tondeuse adaptée : suivez le guide !...

Pour lire la suite, flashez-moi !



PETITES SURFACES À BATTERIE

Légères, puissantes, silencieuses et sans entretien, redécouvrez le plaisir de tondre sans contrainte. Pas de fumée, pas de plein d'essence, pas de vidange, pas de câble ni de rallonge électrique. Bref le confort absolu d'utilisation !



	Gi 40 P	Gi 44 P	Gi 44 T
Prix	279.00 € dont 2.50 € d'écoparticipation	451.00 € dont 2.50 € d'écoparticipation	529.00 € dont 2.50 € d'écoparticipation
Référence	541 490 01	540 990 01	541 590 01
Moteur	Sans balais (brushless)		
Puissance	650 W	750 W	1250 W
Avancement	Poussée		Tractée
Type de carter	Polypropylène	Acier	
Largeur de coupe	37 cm	41 cm	
Hauteur de coupe	18 - 60 mm	28 - 75 mm	
Réglage des hauteurs de coupe	Centralisé 6 positions	Centralisé 4 positions	Centralisé 5 positions
Capacité du bac	40 L	70 L	
Type de bac	Hard-Top		
Coupe et éjection	2 en 1		
Poids	14,5 kg	23 kg	25 kg
Indice de réparabilité	8,6/10		
Garantie	2 ans*		

↖
*Disponible en kit
avec batterie
et chargeur
voir page 8 à 10*

	Gi 48 P	Gi 48 T
Prix	481.00 € dont 2.50 € d'écoparticipation	553.00 € dont 2.50 € d'écoparticipation
Référence	541 090 01	541 190 01
Moteur	Sans balais (brushless)	
Puissance	1250 W	
Avancement	Poussée	Tractée
Type de carter	Acier	
Largeur de coupe	46 cm	
Hauteur de coupe	28 - 75 mm	
Réglage des hauteurs de coupe	Centralisé 5 positions	
Capacité du bac	70 L	
Type de bac	Hard-Top	
Obturbateur mulching	De série	
Coupe et éjection	4 en 1	
Grandes roues arrière	De série	
Poids	23 kg	25,4 kg
Indice de réparabilité	8,6/10	
Garantie	2 ans*	



8,6 /10
INDICE DE RÉPARABILITÉ
+ de détails en page 101



8,6 /10
INDICE DE RÉPARABILITÉ
+ de détails en page 101

PETITES SURFACES ÉLECTRIQUES

Les tondeuses électriques **G 44 PE COMFORT PLUS** et **G 48 PE COMFORT PLUS** sont parfaites pour l'entretien de petites surfaces. Leur légèreté leur permet d'évoluer aisément dans les jardins. Facile à utiliser, leur bac rigide offre une capacité de ramassage de 60 litres. Les moteurs électriques Emak garantissent des performances élevées, une fiabilité longue durée tout en réduisant les nuisances sonores.



INDICE DE RÉPARABILITÉ

+ de détails en page 101



Largeur de coupe 46 cm



INDICE DE RÉPARABILITÉ

+ de détails en page 101

G 44 PE COMFORT PLUS

G 48 PE COMFORT PLUS

Prix	319.00 € dont 2.50 € d'écoparticipation	339.00 € dont 2.50 € d'écoparticipation
Référence	661 290 60S	661 390 60S
Moteur	Electrique	
Puissance	1500 W	1600 W
Avancement	Poussée	
Type de carter	Acier	
Largeur de coupe	41 cm	46 cm
Hauteur de coupe	28 - 75 mm	
Réglage des hauteurs de coupe	Indépendant sur chaque roue	
Capacité du bac	60 L	
Type de bac	Rigide	
Coupe et éjection	2 en 1	
Lame mixte	De série	
Surface recommandée	600 à 800 m ²	700 à 800 m ²
Poids	20 kg	22 kg
Indice de réparabilité	8,2/10	
Garantie	2 ans*	

*Détail des conditions de garantie en page 103.

COUPE ET ÉJECTION Les différents systèmes

Choisissez le système de coupe et d'éjection adapté à vos besoins !

	2 en 1	3 en 1	4 en 1
Ramassage	•	•	•
Ejection arrière	•	•	•
Mulching		•	•
Ejection latérale			•

PETITES SURFACES THERMIQUES

Les tondeuses **GH 44 PK** et **G 44 PK COMFORT PLUS** sont **compactes et maniables**, leurs moteurs thermiques offrent une excellente autonomie et liberté de tonte. Le profil des lames mixtes (de série) permet de hacher finement l'herbe coupée. Vous pouvez ainsi la déposer sur le sol où elle servira d'engrais. Cela permet également de réduire le volume de l'herbe coupée dans le bac de ramassage.



	GH 44 PK	G 44 PK COMFORT PLUS
Prix	319.00 €	359.00 €
Référence	661 090 71 E5	661 090 52E5
Moteur	EMAK K605 OHV	
Cylindrée	139 cm ³	
Avancement	Poussée	
Démarrage	Manuel	
Starter	Automatique	
Type de carter	Acier	
Largeur de coupe	41 cm	
Hauteur de coupe	28 - 75 mm	
Réglage des hauteurs de coupe	Indépendant sur chaque roue	
Capacité du bac	60 L	70 L
Type de bac	Rigide	Hard-Top
Coupe et éjection	2 en 1	
Lame mixte	De série	
Surface recommandée	800 à 1000 m ²	
Poids	25,4 kg	24 kg
Garantie	2 ans (durée légale) + 3 ans (extension commerciale)*	

Réglage des hauteurs de coupe indépendant



*Détail des conditions de garantie en page 103.

RAMASSAGE

La tondeuse est équipée d'un bac de ramassage. Sa capacité peut varier en fonction des modèles.



ÉJECTION ARRIÈRE

L'herbe tondu est éjectée du carter à l'arrière de la machine dans le bac de ramassage.



MULCHING

La tondeuse est équipée d'une lame spécifique ainsi que d'un obturateur. L'herbe est broyée finement dans le carter avant de retomber sur le sol. Le but ? Nourrir la pelouse.



ÉJECTION LATÉRALE

L'herbe tondu est éjectée du carter sur le côté de la machine. Ce système permet de traiter de grands volumes d'herbe et de répartir les déchets de tonte sur le côté.



MOYENNES SURFACES

Les tondeuses de la série G 48 d'une **largeur de travail de 46 cm**, permettent de tondre des surfaces jusqu'à 1800 m².

Les tondeuses de la gamme "**COMFORT PLUS**" sont dotées d'un guidon "Soft Grip" pour **une meilleure prise en main**. La tonte est facilitée grâce à la traction mécanique qui permet de travailler sur tous types de terrain sans effort.

Les tondeuses de la gamme "**ALLROAD PLUS 4**" se distinguent par leur **système de coupe 4 en 1** : ramassage, éjection arrière, éjection latérale et mulching (lame et obturateur de série sur tous les modèles de cette gamme).

La **polyvalence du système de coupe** permet d'adapter la tonte aux besoins de votre gazon. Les roues arrière de grandes dimensions offrent **une grande fluidité sur tous types de terrain**, même irréguliers. Les commandes principales sont centralisées sur le tableau de bord. **Le bac de ramassage "Hard-Top"** de série sur les deux gammes possèdent un témoin de bac plein.

La série "**H**" bénéficie du **savoir-faire** et de **l'expérience Oleo-Mac**. Simple à utiliser et efficace, la gamme "H" offre un excellent compromis entre la qualité et le prix.



	GH 48 TK	G 48 TK COMFORT PLUS AUTOCHOKE	GV 48 TK ALLROAD PLUS 4	G 48 TBR ALLROAD PLUS 4
Prix	375.00 €	459.00 €	529.00 €	599.00 €
Référence	661 192 27 E5	661 192 07 E5	661 192 13 E5	661 191 88 E5
Moteur	EMAK K 605 OHV	EMAK K 605 AC OHV	EMAK K 655 OHV	BRIGGS & STRATTON 575 EX OHV
Cylindrée	139 cm ³		166 cm ³	140 cm ³
Avancement	Tractée			
Vitesse d'avancement	3,5 km/h		3,6 km/h	
Démarrage	Manuel			
Starter	Automatique			
Type de carter	Acier			
Largeur de coupe	46 cm			
Hauteur de coupe	28 - 75 mm			
Réglage des hauteurs de coupe	Centralisé 4 positions		Centralisé 5 positions	
Capacité du bac	60 L	70 L	60 L	70 L
Type de bac	Rigide		Hard-Top	
Obturateur mulching	En option		De série	
Coupe et éjection	3 en 1		4 en 1	
Lame mixte	De série			
Grandes roues arrière	-		De série	
Surface recommandée	1400 à 1800 m ²			
Poids	36 kg	31 kg	30,2 kg	33,2 kg
Garantie	2 ans (durée légale) + 3 ans (extension commerciale)*			

Les tondeuses **G 48 TKE COMFORT PLUS** et **G 48 TKE ALLROAD PLUS 4** sont dotées d'un moteur EMAK K 655i OHV, qui combine les performances du moteur thermique et de **la mise en route facile grâce au démarrage électrique sur batterie Lithium-Ion**. Quand la batterie est vide, **il suffit d'une dizaine de minutes pour la recharger suffisamment pour faire 10 démarrages**. Le chargement de la batterie sur son support s'effectue très facilement. Il vous suffit, ensuite, de l'insérer sur le moteur et de démarrer.

La tondeuse **MAX 48 TK ALLROAD ALUMINIUM** est dotée d'un **carter en aluminium qui lui assure une grande résistance aux chocs** et à la corrosion. De plus, la forme aérodynamique de son carter garantit une coupe optimale et un parfait remplissage du bac.



	G 48 TKE COMFORT PLUS	G 48 TKE ALLROAD PLUS 4	MAX 48 TK ALLROAD ALUMINIUM
Prix	635.00 €	699.00 €	779.00 €
Référence	661 192 22E5	661 192 24E5	660 991 03E5
Moteur	EMAK K 655i OHV		EMAK K 655 OHV
Cylindrée	166 cm ³		
Avancement	Tractée		
Vitesse d'avancement	3,5 km/h	3,6 km/h	
Démarrage	Electrique		Manuel
Starter	Automatique		
Type de carter	Acier		Aluminium
Largeur de coupe	46 cm		
Hauteur de coupe	28 - 75 mm		25 - 65 mm
Réglage des hauteurs de coupe	Centralisé 4 positions	Centralisé 5 positions	
Capacité du bac	70 L		80 L
Type de bac	Hard-Top		
Obturbateur mulching	En option	De série	
Coupe et éjection	3 en 1	4 en 1	3 en 1
Lame mixte	De série		
Grandes roues arrière	-		De série
Surface recommandée	1400 à 1800 m ²		2000 à 2400 m ²
Poids	31,5 kg	36 kg	43,7 kg
Garantie	2 ans (durée légale) + 3 ans (extension commerciale)*		

GRANDES SURFACES

Les tondeuses de la série G 53, d'une **largeur de travail de 51 cm**, permettent de tondre des surfaces jusqu'à 2000 m².

La tondeuse **GH 53 TK** vous garantit d'excellentes performances au meilleur prix.

Les tondeuses "**ALLROAD PLUS 4**" se distinguent par leur **système de coupe 4 en 1 : ramassage, éjection arrière, éjection latérale et mulching** (lame et obturateur de série sur tous les modèles de cette gamme).

La polyvalence du système de coupe permet d'adapter la tonte aux besoins de votre gazon.

Les roues arrière de grandes dimensions offrent une grande fluidité sur tous types de terrain, même irréguliers.

Les **commandes principales sont centralisées sur un tableau de bord** et donc à portée de main.

Démarrage électrique sur batterie rechargeable



	GH 53 TK	G 53 TK COMFORT PLUS	GV 53 TK ALLROAD PLUS 4	G 53 TKE COMFORT PLUS
Prix	475.00 €	549.00 €	579.00 €	679.00 €
Référence	660 791 65E5	660 791 33E5	660 791 23E5	660 791 57E5
Moteur	EMAK K 655 OHV		EMAK K 805 OHV	
Cylindrée	166 cm ³		196 cm ³	
Avancement	Tractée			
Vitesse d'avancement	3,5 km/h		3,6 km/h	
Démarrage	Manuel			Electrique
Starter	Automatique			
Type de carter	Acier			
Largeur de coupe	51 cm			
Hauteur de coupe	28 - 75 mm			
Réglage des hauteurs de coupe	Centralisé 4 positions		Centralisé 5 positions	
Capacité du bac	60 L	70 L	60 L	70 L
Type de bac	Rigide		Hard-Top	
Obturateur mulching	En option		De série	
Coupe et éjection	3 en 1		4 en 1	
Lame mixte	De série			
Grandes roues arrière	-		De série	
Surface recommandée	1600 à 2000 m ²			
Poids	37,4 kg	34,5 kg	36 kg	32,9 kg
Garantie	2 ans (durée légale) + 3 ans (extension commerciale)*			

LES INDISPENSABLES POUR VOTRE GAZON

Rateau 14 dents

réalisé en acier inoxydable, il est idéal pour l'entretien du jardin et de la pelouse.

Référence	Prix €
1 815 430	28,00



Balai à gazon polypropylène

Léger, maniable et solide. Structure monobloc à dents plates.

Référence	Prix €
1 815 104	31,00



A l'égal du modèle **G 48 TKE ALLROAD PLUS 4**, la tondeuse **G 53 TKE ALLROAD PLUS 4** possède un moteur EMAK 655i OHV avec **démarrage électrique sur batterie Lithium-Ion** pour une mise en route facilitée.

La tondeuse **G 53 VK ALLROAD PLUS 4** est dotée d'un **moteur Emak équipé d'un variateur** ce qui vous permet de moduler l'avancement de votre tondeuse entre 2,5 et 4,5 km/h.

Les tondeuses **"MAX"** possèdent un **carter en aluminium** qui leur assure une grande **résistance aux chocs et à la corrosion**. Il s'agit de modèles avec un **système de coupe 3 en 1** équipé d'un **obturateur mulching de série**.



	G 53 TBX ALLROAD PLUS 4	G 53 TKE ALLROAD PLUS 4	G 53 VK ALLROAD PLUS 4	MAX 53 TK ALLROAD ALUMINIUM
Prix	735.00 €	759.00 €	879.00 €	899.00 €
Référence	660 791 01E5	660 791 64E5	660 791 29E5	660 691 06E5
Moteur	BRIGGS & STRATTON 625 EXi OHV	EMAK K 655i OHV	EMAK K 805 OHV	
Cylindrée	150 cm ³	166 cm ³	196 cm ³	
Avancement	Tractée		Tractée variateur	Tractée
Vitesse d'avancement	3,6 km/h		2,5 à 4,5 km/h	3,6 km/h
Démarrage	Manuel	Electrique	Manuel	
Starter	Automatique			
Type de carter	Acier			Aluminium
Largeur de coupe	51 cm			
Hauteur de coupe	28 - 75 mm			25 - 65 mm
Réglage des hauteurs de coupe	Centralisé 5 positions			
Capacité du bac	70 L			80 L
Type de bac	Hard-Top			
Obturateur mulching	De série			
Coupe et éjection	4 en 1			3 en 1
Lame mixte	De série			
Grandes roues arrière	De série	-	De série	
Surface recommandée	1600 à 2000 m ²			2000 à 2400 m ²
Poids	34,4 kg	37 kg	39,7 kg	44,8 kg
Garantie	2 ans (durée légale) + 3 ans (extension commerciale)*			

LES INDISPENSABLES POUR VOTRE TONDEUSE



Raclette de nettoyage
réalisée en polypropylène haute
résistance pour l'entretien
efficace et durable des tondeuses.

Référence	Prix €
1 816 895	11,00



Nettoyant carter tondeuse
avec additif anti-herbe.
Aérosol 400 ml.

Référence	Prix €
1 819 757	8,00

PROFESSIONNELLES

Tondeuses conçues pour un **usage professionnel intensif**. Elles sont caractérisées par une **extrême robustesse avec un carter moulé en aluminium**, des **roues en aluminium** de grandes dimensions (20,8 cm à l'avant - 23,5 cm à l'arrière) une **transmission en aluminium**, un guidon renforcé et un pare-chocs tubulaire. Elles facilitent le travail de l'utilisateur grâce à un **système de coupe professionnel** qui se règle sur 5 positions de 3 à 7 cm (9 positions de 2 à 7,5 cm sur le modèle LUX 55 HXF) mais aussi grâce à une grande capacité de ramassage avec le bac de 80 litres, le témoin de bac plein, la poignée intégrée et le guidon repliable sans outil.



	MAX 53 TK ALU PRO	MAX 53 VBD ALU PRO	LUX 55 HXF PRO
Prix	1119.00 €	1399.00 €	1799.00 €
Référence	660 691 51E5	660 691 61E5	820 399 2E5
Moteur	EMAK K 805 OHV	BRIGGS & STRATTON 750 EX DOV	HONDA GXV 160 OHV
Cylindrée	196 cm ³	161 cm ³	163 cm ³
Avancement	Tractée	Tractée variateur	Tractée variateur Boîte de vitesse
Vitesse d'avancement	3,4 km/h	2,5 à 4,5 km/h	2,8 - 3,9 - 4,9 km/h
Démarrage	Manuel		
Starter	Automatique		Manuel
Type de carter	Aluminium		
Largeur de coupe	51 cm		53 cm
Hauteur de coupe	30 - 70 mm		20 - 75 mm
Réglage des hauteurs de coupe	Centralisé 5 positions		Centralisé 9 positions
Capacité du bac	80 L		
Type de bac	Hard-Top		Souple
Obturbateur mulching	De série		
Coupe et éjection	3 en 1		
Lame mixte	De série		
Grandes roues arrière	Aluminium		
Surface recommandée	2300 à 2600 m ²		
Poids	47,8 kg	47,3 kg	57 kg
Garantie	2 ans (durée légale) + 3 ans (extension commerciale)*		

ÉQUIPEMENTS TONDEUSES



Référence	Désignation	Prix €
1 826 420	Kit mulching pour série G 53 (Obturbateur + Lame)	48,60
1 826 440	Obturbateur G 48 non compatible avec ancienne G 47	31,60
1 826 442	Obturbateur G 53	33,90
1 826 410	Kit mulching pour série MAX 48 (Obturbateur + Lame + Ventilateur)	48,60
1 826 400	Kit mulching pour série MAX 53 (Obturbateur + Lame + Ventilateur)	48,60
1 826 430	Obturbateur pour MAX 48	38,40
703 720 90	Obturbateur pour MAX 53	38,40
704 108 94	Kit mulching série LUX (Obturbateur + Lame double + Moyeux)	84,90

*Détail des conditions de garantie en page 103.

SCARIFICATEURS

Les scarificateurs vous permettent **d'éliminer la mousse et les herbes mortes de votre pelouse.**

Votre terrain est ainsi aéré et bénéficie d'un apport plus conséquent en humidité et en substances nutritives nécessaires à son développement.

Le **SCA 38 E** et **SCA 38 R** conçus pour un usage occasionnel permettent un travail en profondeur de 0 à 50 mm et en largeur de 38 cm. Un levier présent sur le guidon permet de régler facilement et précisément la profondeur de travail des couteaux. **Le transport et le remisage de ces scarificateurs sont optimisés grâce aux guidons entièrement repliables.**

La largeur de travail de 50 cm associée aux 28 couteaux oscillants font du **SCA 50 H** un scarificateur **particulièrement adapté pour les jardiniers exigeants et les professionnels.** Les roues en acier montées sur roulement assurent la longévité de la machine.

Le **réglage de hauteur est doté d'un système de mémoire** permettant de repositionner rapidement la machine à la hauteur souhaitée.

Électrique

Professionnel



	SCA 38 E	SCA 38 R	SCA 50 H
Prix	599.00 € dont 2.50 € d'écoparticipation	679.00 €	1569.00 €
Référence	1 800 749	1 800 792	1 800 796
Moteur	Electrique / 240 V	RATO R180	HONDA GP 160
Puissance	1800 W	3,5 kW / 4,7 ch	3,6 kW / 5 ch
Cylindrée	-	179 cm ³	163 cm ³
Largeur de travail	38 cm		50 cm
Couteaux	15 - fixes		28 - oscillants
Bac ramassage	40 L	40 L (en option)	-
Surface recommandée	jusqu'à 800 m ²	jusqu'à 1 500 m ²	jusqu'à 5 000 m ²
Poids	29 kg	35 kg	65 kg
Garantie	2 ans*		

ÉQUIPEMENT SCARIFICATEURS



Référence	Désignation	Prix €
1 800 794	Bac de ramassage 40 litres pour scarificateur SCA 38 E - SCA 38 R	38,00

Comment choisir votre tondeuse autoportée ?



Pour tous les budgets, des petites surfaces compactes aux grandes étendues, Oleo-Mac vous propose une très large gamme de tondeuses autoportées polyvalentes et confortables. **Ejection arrière, latérale, ramassage ou mulching, choisissez le modèle adapté à vos besoins.**

Pour les petites surfaces

Pour entretenir des surfaces petites ou étroites, les modèles compacts sont parfaits.

Avec un **rayon de braquage réduit** et une largeur de coupe de 71 à 76 cm, elles se fauileront partout.

Ces autoportées compactes **peuvent également mulcher votre gazon.**

Pour les moyennes surfaces

Pour entretenir des surfaces moyennes, préférez des **autoportées qui proposent une largeur de coupe de 92 à 96 cm.**

Robustes, maniables, elles vous offrent tous les équipements de confort (système Change-Over, Deck-Wash, etc).

Pour les grandes surfaces

Pour les grandes surfaces, les **tondeuses autoportées qui proposent une largeur de coupe de 102 à 122 cm offrent un excellent rendement.**

Le plateau de coupe mixte et le système «Change-Over» vous permettent de passer d'un simple geste à la fonction mulching à votre gazon.

Les «plus» qui vous simplifient la tâche



Système **CHANGE-OVER**

permet par la simple action d'un levier de fermer le canal d'éjection, convertissant ainsi la tondeuse autoportée au mulching.



Système **DECK-WASH**

monté directement sur le plateau de coupe, il permet de diriger l'eau à l'intérieur pour faciliter les opérations de nettoyage du système de coupe.

RIDER

Idéales pour tondre dans les espaces étroits, ces modèles sont compacts et maniables.

Les deux modèles sont équipés d'un **moteur avec un système anti-vibrations**, d'une **transmission hydrostatique**, d'un réglage de la hauteur de coupe avec une échelle graduée et du système "Deck-wash" qui permet de brancher directement le tuyau d'arrosage sur le plateau de coupe et ainsi simplifier le nettoyage du plateau après la tonte.

Ils sont dotés d'un **embrayage électromagnétique** des lames pour une mise en route de la coupe sans à-coups.

Equipé d'un plateau de coupe 4 en 1, le **Mistral 13H** passe facilement du ramassage au mulching et de l'éjection latérale à l'éjection arrière (déflecteur).

*Larges poignées sur le bac
pour faciliter sa remise en place*



	MISTRAL / 12,5 KH	MISTRAL / 13H
Prix	3329.00 €	3699.00 €
Référence	681 490 24	681 490 14
Moteur	EMAK K1250 AVD	BRIGGS&STRATTON 3130 AVS
Puissance	12,5 ch	13 ch
Cylindrée	413 cm ³	344 cm ³
Largeur de coupe	72 cm	
Transmission	Hydrostatique	
Embrayage électromagnétique	De série	
Contenance du bac	180 L	
Attelage remorque	En option	De série
Déflecteur arrière	En option	
Obturateur mulching	En option	De série
Raccord nettoyage	De série	
Chargeur de batterie	De série	
Dimensions roues (Avant / Arrière)	11"x4,00-4"/15"x6,00-6"	15"x5-6"/18"x8,5-8"
Dimensions hors tout (L x l x h)	198 x 73 x 110 cm	
Surface recommandée	Jusqu'à 4 000 m ²	Jusqu'à 5 000 m ²
Poids	192 kg	
Garantie	2 ans (durée légale) + 3 ans (extension commerciale)*	

Éjection latérale sur modèle 13H.



Boule de volant en option sur modèle 13H.



Remisage vertical.



TONDEUSES AUTOPORTÉES

ÉJECTION LATÉRALE

Les nouveaux modèles à éjection latérale **OM 99 L** et **109 L** sont compacts et disposent d'un **faible rayon de braquage** (45 cm).

Leur **transmission est mécanique ou hydrostatique** selon les modèles.

Elles sont équipées de **moteurs Emak qui garantissent des performances optimales** et une longue autonomie de travail, grâce également au réservoir à carburant d'une capacité de 7,5 litres.

Le plateau de coupe est équipé de **roues anti-scalp qui lui permettent de s'adapter aux terrains**, même irréguliers.

Le **système «Deck-Wash»** permet de fixer directement votre tuyau d'arrosage sur le plateau de coupe pour vous simplifier vos actions de nettoyage.

Nouveau!

Transmission mécanique



Nouveau!

Transmission hydrostatique



	OM 99 L / 12,5 KM	OM 99 L / 14,5 K	OM 109 L / 16 K
Prix	2089.00 €	2279.00 €	2429.00 €
Référence	680 592 01	680 592 02	680 592 03
Moteur	EMAK K1250	EMAK K1450	EMAK K1600
Cylindrée	413 cm ³	432 cm ³	452 cm ³
Largeur de coupe	98 cm		108 cm
Transmission	Mécanique	Hydrostatique	
Attelage remorque	De série		
Obturbateur mulching			
Chargeur de batterie			
Surface recommandée	Jusqu'à 6 000 m ²	Jusqu'à 6 500 m ²	Jusqu'à 8 000 m ²
Garantie	2 ans (durée légale) + 1 an (extension commerciale)*		

Transmission MÉCANIQUE

Elle est l'égale de la boîte manuelle de vitesses sur une voiture. Il faut débrayer pour changer de vitesse. Cette manipulation s'effectue uniquement à l'arrêt. Ce type de transmission est idéal pour des terrains dégagés avec peu de variation de vitesses.

Us

Transmission HYDROSTATIQUE

Elle s'effectue à l'aide d'une pédale aux pieds. Le changement de vitesse est instantané et ne nécessite pas l'arrêt de la machine. Ce système assure une marche linéaire et un réglage progressif de la vitesse. Ce type de transmission est idéal pour des terrains avec de nombreux obstacles.

ÉJECTION ARRIÈRE

Les nouvelles autoportées **OM 86 R** sont compactes et confortables à utiliser grâce aux **commandes faciles d'accès sur le tableau de bord. Elles sont disponibles en version mécanique et hydrostatique.**

Particulièrement adaptées aux surfaces moyennes, elles sont très maniables grâce à leur **faible encombrement**. Leur plateau de coupe est équipé de **roues anti-scalp pour s'adapter à tous types de terrain**.

Elles disposent d'un **bac de ramassage de 300 L** et d'un **obturateur mulching de série** offrant ainsi le choix du type de tonte.

Pour plus de confort de conduite, la **pédale de frein est positionnée à gauche**, comme dans une voiture.

Nouveau!

Transmission mécanique



Nouveau!

Transmission hydrostatique



	OM 86 R / 12,5 KM	OM 86 R / 14,5 K
Prix	2429.00 €	2619.00 €
Référence	680 592 04	680 592 05
Moteur	EMAK K1250	EMAK K1450
Cylindrée	413 cm ³	432 cm ³
Largeur de coupe	86 cm	
Transmission	Mécanique	Hydrostatique
Contenance du bac	300 L	
Attelage remorque		
Obturateur mulching	De série	
Chargeur de batterie		
Surface recommandée	Jusqu'à 3 500 m ²	Jusqu'à 4 000 m ²
Garantie	2 ans (durée légale) + 1 an (extension commerciale)*	



TONDEUSES AUTOPORTÉES

ÉJECTION ARRIÈRE

A l'égal des modèles **OM 86 R**, les nouvelles autoportées **OM 92 R / 16 K** et **OM 102 R / 16 K** disposent d'un **faible rayon de braquage** qui permet des travaux de tonte même dans les espaces réduits.

La **grande capacité du bac de ramassage** (300 L) offre une autonomie de travail accrue. Elles sont équipées de série d'un **obturateur mulching**.

Leur plateau de coupe est équipé de **roues anti-scalp pour s'adapter à tous types de terrain** et du système **«Deck-Wash»** qui permet de fixer directement le tuyau d'arrosage sur le plateau de coupe pour **simplifier les opérations de nettoyage**.

La **pédale de frein est positionnée à gauche**, comme dans une voiture afin de garantir un maximum de confort de conduite à l'opérateur.

Nouveau!



Nouveau!



	OM 92 R / 16 K	OM 102 R / 16 K
Prix	2 769.00 €	2 849.00 €
Référence	681 592 06	682 592 07
Moteur	EMAK K1600	
Cylindrée	452 cm ³	
Largeur de coupe	92 cm	102 cm
Transmission	Hydrostatique	
Contenance du bac	300 L	
Attelage remorque	De série	
Obturateur mulching		
Chargeur de batterie		
Surface recommandée	Jusqu'à 5 000 m ²	Jusqu'à 7 000 m ²
Garantie	2 ans (durée légale) + 1 an (extension commerciale)*	

*Détail des conditions de garantie en page 103.

ÉJECTION ARRIÈRE ATTRACTION

Avec des **performances de coupe de haut niveau et une conduite agréable**, la gamme attraction répond aux attentes des jardiniers exigeants.

L'herbe coupée peut être ramassée dans le **bac de 310 litres** ou épanchée à même le sol lors de l'utilisation du mulching.

Le réglage de la hauteur de coupe se fait par un levier à portée de main, avec une échelle graduée qui permet de visualiser immédiatement le niveau de la hauteur de coupe souhaitée (sur **7 positions de 30 à 90 mm**). Le **vidage électrique du bac de ramassage** (en option) est réglable à partir du poste de conduite pour une manipulation sans aucun effort. La lame s'enclenche simplement en appuyant sur le bouton de commande de l'**embrayage électromagnétique**. Ce système élimine le patinage de la courroie de transmission et permet d'enclencher la lame avec précision et sans à-coups.

Le nettoyage de l'autoportée s'effectue sans difficulté grâce au **système "Deck-Wash"**, monté directement sur le plateau de coupe qui permet de diriger l'eau à l'intérieur.

Confortables, elles sont munies d'un **tableau de bord compact et intuitif avec un afficheur électronique** fournissant des informations utiles - niveau de charge batterie, niveau de carburant, actionnement des lames ou ouverture du bac. La forme du volant compacte assure une **conduite agréable et sportive**. La position de conduite est confortable grâce au **siège réglable sans outil**.

Complètes, elles sont munies d'une **chape d'attelage de série** qui permet de tracter une remorque ou un rouleau de pelouse.



	OM 95 / 16 K	OM 105 / 16 K	OM 125 / 22 V
Prix	4029.00 €	4289.00 €	5779.00 €
Référence	680 490 26	680 590 72	680 790 22
Moteur	EMAK K1600		BRIGGS & STRATTON 7220 V-TWIN
Cylindrée	452 cm ³		656 cm ³
Largeur de coupe	95 cm	105 cm	125 cm
Transmission	Hydrostatique		
Embrayage électromagnétique	De série		
Contenance du bac	310 L		
Attelage remorque	De série		
Obturbateur mulching			
Chargeur de batterie			
Surface recommandée	Jusqu'à 4 000 m ²	Jusqu'à 5 000 m ²	Jusqu'à 7 000 m ²
Garantie	2 ans (durée légale) + 1 an (extension commerciale)*		

ÉJECTION ARRIÈRE ULTRA

Le design de la gamme d'autoportées **106 EXCLUSIVE** offre une parfaite ergonomie à l'opérateur.

Le marche pied a été conçu afin de procurer une **position confortable des pieds**. Le capot compact, **offre une excellente visibilité** sur les roues avant et donc sur la zone de travail.

La conception du bac de ramassage **permet d'éviter les chocs** sur la partie basse lors des manoeuvres.



	OM 92 S / 16 KH	OM 106 / 16 KH EXCLUSIVE	OM 106 / 24 KH EXCLUSIVE
Prix	3649.00 €	4469.00 €	4999.00 €
Référence	681 290 83	681 292 04A	681 292 06A
Moteur	EMAK K1600 AVD		EMAK K2400 AVD V-Twin - Bicylindre
Puissance	16 ch		24 ch
Cylindrée	452 cm ³		708 cm ³
Largeur de coupe	92 cm	102 cm	
Transmission	Hydrostatique		
Embrayage électromagnétique	De série		
Contenance du bac	300 L	320 L	
Compteur horaire	De série		
Attelage remorque	De série		
Déflexeur arrière	En option		
Obturateur mulching	En option	-	
Change-Over	-	De série	
Raccord nettoyage	De série		
Chargeur de batterie	En option		
Dimensions roues (Avant / Arrière)	15"x6.00-6"/18" x8,5-8"	16"x6.50-8"/20"x10-8"	
Dimensions hors tout (L x l x h)	248 x 95 x 112 cm	195 x 120 x 130 cm	
Surface recommandée	Jusqu'à 5 000 m ²	Jusqu'à 7 000 m ²	
Poids	230 kg	271 kg	
Garantie	2 ans (durée légale) + 1 an (extension commerciale)*		



Pour en savoir plus,
Flashez-moi !



4 roues motrices

Bennage en hauteur



	OM 106 / 24 KH 4X4	OM 106 / 24 KH High Dump
Prix	8079.00 €	10479.00 €
Référence	681 290 98	681 290 97
Moteur	EMAK K2400 AVD V-Twin - Bicylindre	
Puissance	24 ch	
Cylindrée	708 cm ³	
Largeur de coupe	102 cm	
Transmission	Hydrostatique	
Embrayage électromagnétique	De série	
Contenance du bac	380 L	400 L
Compteur horaire	De série	
Attelage remorque	De série	
Déflecteur arrière	En option	-
Obturbateur mulching		-
Change-Over	-	De série
Raccord nettoyage	De série	
Chargeur de batterie	En option	
Dimensions roues (Avant / Arrière)	16"x6.50-8"/20"x10-8"	
4 roues motrices	De série	-
Dimensions hors tout (L x l x h)	256 x 106 x 126 cm	248 x 106 x 145 cm
Bennage en hauteur	-	De série
Surface recommandée	Jusqu'à 7 000 m ²	Jusqu'à 9 000 m ²
Poids	300 kg	400 kg
Garantie	2 ans (durée légale) + 1 an (extension commerciale)*	

ÉQUIPEMENTS POUR TONDEUSES AUTOPORTÉES

Référence	Désignation	OM72C / 12.5H-13H	OM 124J / 124S - alu - (=>2015)	OM 105J	OM 106 (=>2014)	OM 92 / 13H-16H-16KH	OM 106 (2015 =>)	OM 106 4X4 (à partir de 2015)	OM 107L / 16KH - 17,5 - 24KH	OM 124 -acier - (à partir de 2015)	OM 124 -alu - (à partir de 2015)	OM 106 J / S 24H 4X4 (=>2014	OM 84 -14,5KH / 12,5KM	OM 98 L / 14,5KH - 12,5KM	OM 108L / 18,5H - 16K	OM 93 / 16K et 16,5H	OM 94 / 16 K	OM 103 / 16K	OM 103 / 22V	OM 123 / 22V	OM 123 / 21 KV	OM 95 / 16KH / 16H / 16K	OM 105 / 16KH / 17,5H / 20H et 16 K	OM 125 / 23H et 22V	RIDER MISTRAL 12,5KH	RIDER MISTRAL 13H	Prix €	
DÉFLECTEURS ARRIÈRE ET LATERAL																												
1 806 416	Déflecteur arrière D6	•	•	•	•	•	•	•	•	•	•																	137,00
1 806 212	Déflecteur arrière															•	•	•										79,00
1 806 228	Déflecteur arrière																			•	•	•						79,00
1 826 422	Déflecteur arrière																									•	•	210,00
1 826 463	Déflecteur arrière												•															85,00
680 500 11	Déflecteur arrière																						•	•	•			179,00
OBTURATEURS MULCHING																												
681 320 62	Obturateur mulching																										•	92,70
1 826 427	Obturateur mulching																										•	44,10
1 806 237	Obturateur mulching	•																										79,00
1 806 240	Obturateur mulching																		•									79,00
1 806 242	Obturateur mulching																			•								79,00
1 806 245	Obturateur mulching																				•							79,00
680 500 39	Obturateur mulching																					•						118,80
1 806 452	Obturateur mulching				1	•						•																136,00
1 806 454	Obturateur mulching							•																				136,00
1 826 478	Obturateur mulching								•																			134,00
1 806 457	Obturateur mulching	•																										136,00
1 826 474	Obturateur mulching									•																		136,00
1 826 476	Obturateur mulching										•																	136,00
1 826 462	Obturateur mulching												•															83,00
1 826 460	Obturateur mulching													•														57,60
1 826 461	Obturateur mulching														•													56,00
1 806 239	Obturateur mulching																•											79,00
680 500 38	Obturateur mulching																	•										94,80
1 826 482	Obturateur mulching																							•				78,00
1 826 470	Obturateur mulching																											63,00
1 826 472	Obt. mulch.+2lames 70742138												•															63,00
70 742 138	Lame mulching																											52,74
LAMES NEIGE ET EQUIPEMENTS NEIGE																												
1 806 524	Lame à neige 120 cm et racloir caoutchouc inclus	•	•	•		•	•		•	•	•																	575,00
1 806 540	Lame neige 120 cm orientable depuis poste de conduite					•	•	•	•	•	•																	706,00
1 806 532	Fixation lame neige 1806524	•	•	•																								277,00
1 806 541	Fixation lame neige 1806524							•	•																			424,00
1 806 539	Fixation lame neige 1806540							•	•																			133,00
1 806 542	Fixation lame neige 1806540							•																				133,00
1 806 535***	Fixation lame neige 4x4																											244,00
1 806 526	Racloir lame 110 cm			•	•																							87,00
707 384 94	Racloir en caoutchouc 120 cm pour lame à neige référence 1806524			•	•								•															65,30
1 888 728***	Chaîne à neige 18x8.50-8"							•					•	•	•	•	•	•	•	•	•	•	•	•				134,00
1 888 730	Chaîne à neige Crois.20x10.00-8					•	•	•																•	•			176,00

- 1 à partir du numéro de série 16390. Numéro de série antérieur à 16390 plus disponible.
- Nécessite adaptateur 1806532
 - Nécessite adaptateur 1806542
 - Nécessite adaptateur 1806541
 - Nécessite adaptateur 1806535
 - Nécessite adaptateur 1806539
- *** Dans la limite des stocks disponibles

ÉQUIPEMENTS POUR TONDEUSES AUTOPORTÉES

Référence	Désignation	OM72C / 12,5H-13H	OM 124J / 124 S - alu - (=2015)	OM 105J	OM 106 (=2014)	OM 92 / 13H-16H-16KH	OM 106 (2015 =>)	OM 106 4X4 (à partir de 2015)	OM 107L / 16KH - 17,5 - 24KH	OM 124 -acier - (à partir de 2015)	OM 124 -alu - (à partir de 2015)	OM 106 J / S 24H 4X4 (=2014)	OM 84 -14,5KH / 12,5 KM	OM 98 L / 14,5KH - 12,5KM	OM 108L / 18,5H - 16K	OM 93 / 16K et 16,5H	OM 94 / 16K	OM 103 / 16K	OM 103 / 22V	OM 123 / 22V	OM 123 / 21 KV	OM 95 / 16KH/16H /16K	OM 105 / 16KH / 17,5H / 20H et 16 K	OM 125 / 23H et 22 V	RIDER MISTRAL 12,5KH	RIDER MISTRAL 13H	Prix €		
ATTELAGES REMORQUE																													
1 826 426	Attelage remorque																												25,99
1 826 464	Attelage remorque																												57,00
1 826 465	Attelage remorque																												57,00
680 500 25	Attelage remorque																												57,00
1 806 202	Attelage remorque																												38,10
EQUIPEMENTS TRACTÉS																													
POLY DUMP Remorque 1 854 300	Version brouette / Version traînée. Charge utile 220 kg. Benne polypropylène.	•	•	•	•	•	•	•	•	•	•	•	•	•	•	•	•	•	•	•	•	•	•	•	•	•	•	•	299,00
48 T Rouleau 1 806 630	Ø 60 cm x l 121 cm. Poids à vide 75 kg. Chargé 380 kg.	•	•	•	•	•	•	•	•	•	•	•	•	•	•	•	•	•	•	•	•	•	•	•	•	•	•	•	390,00
EQUIPEMENTS DIVERS																													
1 806 546	Masse arrière 45 kg (5 x 7 kg + support 10 kg)				•																								294,00
1 806 547	Masse arrière 45 kg (5 x 7 kg + support 10 kg)					•				•	•																		294,00
680 500 14	Vérin électrique vidage du bac																							•	•	•			319,00
1 826 484	Pare-chocs avant																							•	•	•			54,00
681 306 00	Boule volant Mistral																										•		27,10



POLY DUMP
Remorque.
(Non homologuée voie publique).



Attelage autoportée.



48 T
Rouleau à gazon professionnel.



Attelage autoportée.

TONDEUSES DÉBROUSSAILLEUSES AUTOPORTÉES

Sols accidentés, friches épaisses, rien ne leur résiste ! Ces machines sont **extrêmement solides et performantes**.

L'embrayage électromagnétique de la lame, la transmission hydrostatique, la pédale de blocage de différentiel permettent d'**optimiser le travail** sur n'importe quel type de terrain et assurent un **avancement fluide**. Le réglage de la hauteur de coupe s'effectue par un levier à portée de main. L'**arceau de sécurité repliable** (pour faciliter le transport), les pare-chocs (avant et arrière) et les protections latérales garantissent votre sécurité durant le travail, même dans les situations les plus critiques.

Elles sont équipées de phares avant halogène et LED assurant une bonne visibilité même lorsque la luminosité est faible. Le siège covo ergonomique vous assure une conduite confortable.

TUAREG : Le plateau de coupe en acier d'une largeur de travail de 92 cm permet d'effectuer de la tonte classique et du débroussaillage ardu. Le régulateur de vitesse Microdrive permet de maintenir une vitesse fixe.

CHEYENNE : Les 4 roues motrices, le siège avec accoudoir ainsi que le volant réglable en hauteur associé au régulateur de vitesses électronique permettent un travail confortable et efficace quelles que soient les conditions. Trois modèles de plateau (92 cm, 110 cm, 132 cm) sont disponibles en fonction des travaux à réaliser.




	TUAREG 92 K	TUAREG 92 EVO	TUAREG 92 K 4x4	TUAREG 92 4X4 EVO	CHEYENNE KAWASAKI (sans plateau)
Prix	7399.00 €	7839.00 €	11629.00 €	12569.00 €	14199.00 €
Référence	1 800 206	1 800 207	681 290 34	1 800 205	1 800 186
Moteur	EMAK K 2400 AVD V-Twin. Bicylindre	BRIGGS&STRATTON Vanguard Bicylindre	EMAK K 2400 AVD V-Twin. Bicylindre	BRIGGS&STRATTON Vanguard Bicylindre	KAWASAKI Bicylindre FS 730 V
Puissance	24 ch	23 ch	24 ch	23 ch	26 ch
Cylindrée	708 cm ³	627 cm ³	708 cm ³	627 cm ³	726 cm ³
Transmission	Hydrostatique				
4 roues motrices	-		De série		
Pente maxi.	40% - 22°				
Blocage de différentiel					
Embrayage électromagnétique des lames	De série				
Régulateur de vitesse					
Largeur de coupe	92 cm			92 - 110 - 132 cm (selon plateau)	
Hauteur de coupe	5 à 10 cm			4 à 13,5 cm (selon plateau)	
Arceau de sécurité	De série				
Ceinture de sécurité	-			De série	
Compteur horaire					
Pare-chocs avant et arrière	De série				
Phares avant					
Protections latérales					
Dimensions hors tout (L x l x h)	231 x 101 x 151 cm			Plateau 92 : 235 x 104 x 174 cm Plateau 110 : 235 x 116 x 174 cm Plateau 132 : 235 x 136 x 174 cm	
Surface recommandée	jusqu'à 9000 m ²				
Poids	317 kg		350 kg		Plateau 92 : 390 kg Plateau 110 : 401 kg Plateau 132 : 419 kg
Garantie	2 ans*				

*Détail des conditions de garantie en page 103.

ÉQUIPEMENTS POUR TONDEUSES DÉBROUSSAILLEUSES AUTOPORTÉES

Référence	Désignation					Prix €
		CHEYENNE KAWASAKI	TUAREG 92 K / TUAREG 92 EVO K	TUAREG 92 / TUAREG 92 EVO	TUAREG 92 K 4X4 / TUAREG 92 4X4 EVO	
PLATEAUX DE COUPE CHEYENNE						
1 806 468	Plateau débroussaillage 92 cm : monoaxe - lames fléaux. (en option : lames broyeuses - type "Gator")	•				1219,00
1 806 470	Plateau hautes herbes 110 cm - 3 doubles lames	•				1449,00
1 806 467	Plateau hautes herbes 132 cm - 3 doubles lames	•				2289,00
PLATEAU DE COUPE TUAREG						
707 389 10	Plateau de coupe complet (poulies, palier, lames et bras de levage)		•	•	•	1035,00
707 389 09	Kit nécessaire pour remplacement du plateau de coupe des machines produites entre 11/2010 et 12/2012 (jusqu'à N° de série SC07092) > 2 kits nécessaires pour le remplacement du plateau		•	•	•	26,06
1 806 472	Kit nécessaire pour remplacement du plateau de coupe des machines produites avant 11/2010 (jusqu'à N° de série SC05430)		•	•	•	377,00
KITS MULCHING ET LAMES GATOR						
1 806 460	Kit mulching V1 jusqu'au n° de série SC04376 (anciennes lames 70264452)		•	•	•	97,00
1 806 465	Kit mulching V2 à partir du n° de série SC04377 à SC07902 (sans obturateur)		•	•	•	114,00
1 806 466	Kit mulching V3 à partir du n° de série SC07903 (sans obturateur)		•	•	•	114,00
701 632 70	Jeu de lames broyeuses - type "Gator" pour TUAREG à partir du n° de série SC04377 et CHEYENNE 92D	•	•	•	•	87,20
ATTELAGE REMORQUE						
1 806 522	Attelage remorque Pour TUAREG (toutes versions) + CHEYENNE	•	•	•	•	46,00
KITS REFROIDISSEMENT						
1 806 545	Kit de refroidissement de transmission (radiateur - ventilateur - durites). Préconisé pour travaux réguliers et prolongés en forte pente ou en zone géographique très chaude	•				707,00
1 806 548	Kit de refroidissement de transmission (radiateur - ventilateur - durites). Préconisé pour travaux réguliers et prolongés en forte pente ou en zone géographique très chaude				1	707,00
EQUIPEMENTS NEIGE						
1 806 524	Lame à neige 120 cm et racloir caoutchouc inclus	•	•	•	•	575,00
1 806 531	Adaptateur lame à neige TUAREG EVO 2 et 4 roues motrices		•	•	•	358,00
1 806 543	Adaptateur lame neige pour CHEYENNE	•				514,00
707 384 94	Racloir en caoutchouc 120 cm pour lame à neige référence 1806524		•	•	•	65,30
1 806 526 ***	Racloir en caoutchouc 110 cm pour ancienne lame à neige 1806525		•	•	•	87,00



1	à partir du numéro de série SC13826
•	Nécessite adaptateur 1806543
•	Nécessite adaptateur 1806531
***	Dans la limite des stocks disponibles

Comment choisir votre motobineuse ?



Oleo-Mac vous propose une gamme de motobineuses, adaptées à toutes les situations de travail. Selon votre surface de jardin, le type de sol et, bien sûr, les tâches que vous souhaitez y réaliser, vous déterminerez la machine qui correspond à vos besoins.

Pour les petites et moyennes surfaces

Les petites motobineuses sont adaptées au travail saisonnier de petites surfaces, des massifs de fleurs et des petits potagers.

Légères et faciles à transporter, elles s'utilisent et s'entretiennent facilement.

Les motobineuses «grandes largeurs» allient **maniabilité, puissance et efficacité** élevées. Elles sont idéales pour les potagers, jardins ou surfaces de moyennes dimensions.

Pour les grandes surfaces

Les **motobineuses transformables** sont un excellent compromis entre la motobineuse et le motoculteur, **polyvalentes** et **puissantes**, elles permettent de travailler des surfaces de bonnes tailles et de réaliser des semis de qualité.

Découvrez notre article dédié aux motobineuses sur le blog Oleomac !

Motobineuse ou motoculteur : faire le bon choix

La motobineuse et le motoculteur servent à labourer la terre et à préparer le sol. Ils sont utilisés au jardin pour aérer la terre en vue d'une plantation.

Deux machines pour une même utilisation au jardin de prime abord et pourtant différentes dans leurs caractéristiques. Motobineuse ou motoculteur ? Lequel choisir ?...

Pour lire la suite,
flashez-moi !



Les motobineuses légères permettent de travailler les **parterres rapprochés, de faire les semis** autour de la maison et **entretenir un petit potager**. Elles peuvent être munies d'un kit potager, de roues en fer ou d'un butteur.

Les motobineuses **MH 35 P** et **MH 25 H** sont **légères et compactes**, facilitant ainsi leur utilisation et leur transport.

La motobineuse **MH 155 K** vous permet d'**entretenir vos sols facilement et sans effort**. Son poids de 30 kg en fait une **machine très maniable et légère**, elle est parfaitement adaptée pour les petits potagers ou les interlignes.

La motobineuse **MH 166 R** est parfaitement adaptée à un usage domestique. Son faible poids, ainsi que la **marche arrière** dont elle dispose, en font une **machine confortable et facile à manœuvrer**.



	MH 35 P	MH 25 H	MH 155 K	MH 166 R
Prix	419.00 €	619.00 €	359.00 €	569.00 €
Référence	1 820 624	1 820 618	685 690 03E5	1 820 629
Moteur	-	HONDA GX25	EMAK K 300 H OHV	RATO R80
Puissance	0,8 kW / 1 ch	0,7 kW / 1 ch	1,7 kW / 2,3 ch	1,4 kW / 1,9 ch
Cylindrée	35 cm ³	25 cm ³	80 cm ³	78,5 cm ³
Vitesses	1 AV			1 AV + 1 AR
Nombre de fraises	2+2		3+3	2+2
Largeur de travail	28 cm		22 - 45 cm	50 cm
Guidon	Repliable et démontable sans outil		Réglable en hauteur sur 3 positions	Elliptique, réglable en hauteur et en déport
Pic de terrage	Fixe, non réglable en hauteur			Réglable en hauteur sur 2 positions
Roue de transport	-		De série, escamotable sans outil	
Poids	12 kg		30 kg	39 kg
Garantie	2 ans*			

Équipements de série



DISQUES PROTÈGE-PLANTES
Permettent de travailler votre terre sans endommager les cultures adjacentes.



PIC DE TERRAGE
Fixe ou mobile en rotation, réglable en hauteur ou non, il vous aide à contrôler l'avancement de la motobineuse et sa profondeur dans le sol.



ROUE DE TRANSPORT
Permet de déplacer aisément la motobineuse. Elle est escamotable sans outil.

GRANDES LARGEURS

Conçues pour les potagers, jardins ou surfaces de moyennes dimensions, ces motobineuses combinent **maniabilité, puissance et efficacité** élevées. La transmission par chaîne assure une **fiabilité maximale** et le carter de protection renforcé protège contre les chocs. Les commandes ergonomiques sont centralisées à portée de main. Pour un maximum de confort, le guidon est réglable en hauteur et en déport pour ne pas marcher sur le travail effectué (sauf MH 7 DE).

La roue avant de transport est amovible et la marche arrière **simplifie les manœuvres** de travail.

La motobineuse **MH 7 DE** dispose d'un démarrage électrique qui facilite sa mise en route et son moteur de 212 cm³ offre une grande puissance d'utilisation.

La motobineuse professionnelle **NIBBI 115 S** convient parfaitement pour les agriculteurs et paysagistes. Elle est idéale pour la préparation et l'entretien des sols. L'entraînement direct de la boîte de vitesse avec engrenages en bain d'huile en fait une machine résistante.

Ses fraises avec couteaux en acier permettent le travail des sols durs et pénètrent en profondeur jusqu'à 32 cm.



	MH 175 RKS	MH 7 DE	MH 198 RKS	NIBBI 115 S
Prix	579.00 €	879.00 €	699.00 €	1799.00 €
Référence	685 990 03E5	1 820 639	685 890 12E5	68 649 037E5A
Moteur	EMAK K 800 HT	RATO R210		EMAK K 800 H
Puissance	3,3 kW / 4,5 ch	4,2 kW / 5,7 ch		4,1 kW / 5,5 ch
Cylindrée	182 cm ³	212 cm ³		182 cm ³
Vitesses	1 AV + 1 AR		2 AV + 1 AR	
Nombre de fraises	3+3			
Largeur de travail	60-82 cm	40-60-80 cm	35-60-85 cm	60 - 87 cm
Disques protège-plantes	De série			
Guidon	Réglable en hauteur et en déport sans outil	Repliable et réglable en hauteur sur 2 positions sans outil	Réglable en hauteur et en déport sans outil	Réglable en hauteur sur 3 positions et en déport sans outil
Pic de terrage	Fixe, non réglable en hauteur	Mobile en rotation, non réglable en hauteur	Mobile en rotation, réglable en hauteur sur 8 positions sans outil	Mobile en rotation, réglable en hauteur
Roue de transport	De série, escamotable sans outil			
Poids	60 kg	55 kg	63 kg	80 kg
Garantie	2 ans*			

TRANSFORMABLES

La motobineuse transformable **MHV 3600** est **compacte** et **puissante**. Elle s'équipe très facilement en labour (roues, masses de roues, contrepoids et charrue) pour se transformer en motoculteur maniable. La marche arrière **facilite les manœuvres** et la **boîte de vitesses** assure un grand confort de conduite.

La motobineuse peut être équipée d'un **kit labour** : paire de roues 4,00 x 8", paire de moyeux fixes, paire de masses de roues (2 x 21 kg), masse frontale 18 kg et support, porte outil réglable et une charrue simple de 5".



MHV 3600

Prix	1049.00 €
Référence	1 820 636
Moteur	RATO R210
Puissance	4,2 kW / 5,7 ch
Cylindrée	212 cm ³
Vitesses	2 AV + 1 AR
Nombre de fraises	3+3
Largeur de travail	35-55-80 cm
Disques protège-plantes	De série
Guidon	Réglable en hauteur et en déport sans outil
Pic de terrage	Mobile en rotation, réglable en hauteur
Roue de transport	De série, escamotable sans outil
Équipements en option	Kit charrue - réf. 1979230 Kit labour - réf. 1700420
Poids	60 kg
Garantie	2 ans*



La charrue



La charrue est l'outil de base pour retourner la terre. Selon la puissance de votre machine, vous pouvez opter pour une charrue de 5 à 6 pouces. En fonction de vos besoins, choisissez la liaison la plus appropriée à votre machine (liaison directe ou attelage universel).



Le brabant



Le brabant est l'outil idéal pour labourer. Il est réversible en ¼ ou ½ tour à chaque fin de rang. Il vous évite de revenir en arrière pour reprendre un nouveau rang. Selon la puissance de votre machine, vous pouvez opter pour une largeur allant de 5 à 7 pouces.

Équipements en option



KIT CHARRUE MHV 3600








comprenant :
porte outil réglable - charrue simple 5", roues 4,00 x 8", moyeux fixes, masses de roues 2 x 21 kg, masse frontale 18 kg.
> Réf. 1979230



KIT LABOUR MHV 3600

comprenant :
porte outil réglable - charrue simple 5", brabant 1/2 tour 5", roues 4,00 x 8", moyeux fixes, masses de roues 2 x 21 kg, masse frontale 18 kg.
> Réf. 1700420

ÉQUIPEMENTS MOTOBINEUSES

Référence	Désignation	MH 130	MH 25 H / MH 35 P	MH 3 PH	MH 3 PRO	MH 3 D / MH 3 R	MH 150 R / MH 180 R	MH 155 K	MH 165 R / MH 166 R	MH 175 RKS	MH 190 R	MH 6-7 DE / MH 4 PRO / MH 6 / MHP 6	MH 198 RKS	MHV 3600	Prix €
1 826 083	Kit fraises pour terrain souple.	•													40,70
1 826 086	Kit butteur.	•													174,00
1 976 232	Kit butteur.		•												96,60
 1 976 225	Kit émousseur (ressorts).		•												212,00
1 976 250	Kit coupe-bordure.		•												115,00
1 976 255	Kit coupe-bordure.					•			•						120,00
 1 806 310	Paire de couronnes additionnelles.			•		•									66,70
1 976 220	Kit émousseur (ressorts).			•											172,00
1 976 222	Kit émousseur (ressorts).					•		•	•						243,00
1 976 210	Kit régénérateur de gazon (couteaux).			•		•			•						325,00
 1 976 234	Paire de disques protège-plantes.								•						21,57
1 806 312	Kit béquille de terrage réglable.											•			47,70
1 826 075***	Kit élargisseur de fraise.						•								66,70
1 976 330	Paire de couronnes additionnelles couteaux bineurs.				•							•			70,60
1 976 340	Fraise 4 couronnes + 2 disques métalliques.				•							•			160,00
1 806 314	Fraise 6 couronnes + 2 disques métalliques.											•			234,00
1 976 310	Kit butteur + roues fer Ø 270 mm.				•							•			216,00
 1 976 320	Kit potager : paire de roues fer, bineuse, butteur, mini-charrue.				•							•			496,80
1 976 300	Kit régénérateur de gazon.				•							•			470,40
1 979 400	Paire de roues de transport sur pneu. Pour axe Ø 25 mm.				•							•			315,00
1 976 590	Arrache pomme de terre à fixer sur porte outil fourni dans le kit labour (1 979 230).													•	72,20
1 976 551	Brabant 1/2 tour - 5 pouces. Liaison directe spécifique.													•	447,00
 1 976 591	Butteur réglable à fixer sur porte outil fourni dans le kit labour (1 979 230).													•	87,00
1 976 564***	Herse à dents flexible.													•	466,00
1 806 305	Kit butteur et roues fer.											•	•	326,00	
1 979 250	Moyeux à effet différentiel 3/4 tour.													•	305,00
1 977 162	Lame niveleuse / à neige 100 cm.													•	514,00
70 129 976	Paire de roues fer.													•	75,00
 1 979 230	Kit charrue comprenant : porte outil réglable - charrue simple 5", roues 4,00 x 8", moyeux fixes, masses de roues 2 x 21 kg, masse frontale 18 kg													•	629,00
 1 700 420	Kit labour comprenant : porte outil réglable - charrue simple 5", brabant 1/2 tour 5", roues 4,00 x 8", moyeux fixes, masses de roues 2 x 21 kg, masse frontale 18 kg													•	1319,00
692 091 14	Paire de roues 3,5 x 8"												•		84,76
692 090 81	Kit butteur									1			1		56,20
692 090 82	Kit charrue									1			1		49,64
692 090 87	Attelage MH 175									•					29,23

1 Outil nécessitant un attelage MH 175 (692 090 87)

*** Dans la limite des stocks disponibles

ROTOBINEUSES

Les **fraises arrières** permettent d'émietter les terrains durs et conviennent parfaitement à la réfection de vieux gazons. Elles disposent d'une **boîte de vitesse en aluminium**, d'un guidon réglable en hauteur et d'une fraise à rotation inverse au sens de marche (uniquement modèle **BRIK K 700 H**) pour un **excellent ameublissement de la terre**.



*Rotation des couteaux
inverse au sens de marche*



	MH 4800 R	BRIK K 700 H
Prix	1399.00 €	1999.00 €
Référence	1 820 642	683 690 02AEN
Moteur	RATO R180	EMAK K 700 H
Puissance	3,5 kW / 4,7 ch	3,3 kW / 4,5 ch
Cylindrée	179 cm ³	183 cm ³
Vitesses	2 AV (1 travail + 1 transport) + 1 AR	1 AV + 1 AR
Nombre de fraises	2+2	3+3
Largeur de travail	48 cm	50 cm
Guidon	Réglable en hauteur sur 4 positions	Réglable en hauteur sur 6 positions sans outil
Pic de terrage	Réglable en hauteur sans outil	
Équipements de série	Roues 3,50 x 6"	Roues 4,00 x 8"
Poids	62 kg	75 kg
Garantie	2 ans*	



Comment choisir votre motoculteur ?



Les **motoculteurs**, contrairement aux motobineuses, n'avancent pas grâce à la rotation des fraises mais **à l'aide de leurs deux roues pneumatiques larges et bien dessinés qui accroissent l'adhérence au sol.**

Les moteurs, plus puissants, entraînent les roues et les chaînes par une courroie.

Les **motoculteurs sont indispensables pour un travail intensif sur des grandes surfaces.** Leurs puissants moteurs et leurs prises de force leurs permettent de **tracter efficacement tous types d'outils agraires** pour travailler avec précision votre terre et réaliser des tâches spécifiques (arracheuse de pomme de terre, cultivateur canadien etc...).

Découvrez notre article dédié aux motoculteurs sur le blog Oleomac !

Connaissez-vous les multiples fonctions du motoculteur ?

Les motoculteurs sont des machines dotées d'une large gamme d'équipements, ce qui les rend polyvalents dans le jardin. Ils s'adaptent à tous types de travaux grâce à leurs multiples fonctions : travail de la terre lors de la préparation et de la récolte, entretien des espaces verts et bien plus encore. Pour y voir plus clair, retour sur les équipements des motoculteurs Oleo-Mac....

Pour lire la suite, flashez-moi !



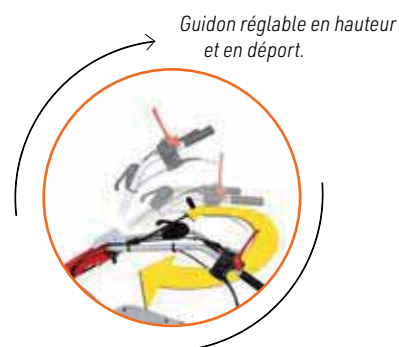

USAGE LOISIRS

Les motoculteurs sont des machines polyvalentes grâce à une large gamme d'équipements. **Compacts et puissants**, ces motoculteurs sont équipés d'une sarclofraise de 50 cm. Le travail de l'opérateur est facilité grâce à leur grande maniabilité.

Le **BRIK 1 S** est équipé de la **commande d'embrayage EHS** (Ergonomic Handling System) qui offre un démarrage progressif tout en réduisant l'effort pour l'utilisateur.



IB NIBBI



BRIK 1 S

Prix	2569.00 €
Référence	683 191 05EN
Moteur	EMAK K 800 H
Puissance	4,1 kW / 5,5 ch
Cylindrée	183 cm ³
Vitesses	1 AV + 1 AR
Fixation rapide "Quick-Fit"	De série
Guidon	Réglable en hauteur, en départ et réversible à 180° sans outil
Équipements de série	Sarclofraise 50 cm (4 fraises) Roues 4,00 x 8"
Poids	75 kg (avec sarclofraise)
Garantie	2 ans*

USAGE INTENSIF

Les motoculteurs **KAM**, esquissés par le **designer Giugiaro**, sont particulièrement **ergonomiques et robustes**.

L'ensemble des commandes est accessible depuis le **guidon réglable** en hauteur et en déport sans outil.

Ils sont équipés de la **commande d'embrayage EHS** (Ergonomic Handling System) qui offre un démarrage progressif quelle que soit la vitesse engagée tout en réduisant l'effort pour l'utilisateur.

Ils permettent l'**utilisation de nombreux outils** interchangeables rapidement grâce au système "Quick-Fit".



	KAM 7 S - K800 H	KAM 7 S - GX 270	KAM 13 S
Prix	3799.00 €	4459.00 €	5199.00 €
Référence	683 591 06E5 S2	683 591 18E5 S2	683 292 03E5S1
Moteur	EMAK K800 H	HONDA GX270	KOHLER CH 395 OHV
Puissance	4,1 kW / 5,5 ch	6,3 kW / 8,5 ch	7,1 kW / 9,6 ch
Cylindrée	183 cm ³	270 cm ³	277 cm ³
Vitesses	2 AV + 2 AR / Prise de force		3 AV + 3 AR / Prise de force
Fixation rapide Quick-Fit	De série		
Guidon	Réglable en hauteur, en déport et réversible à 180° sans outil		
Équipements de série	Sarclofraise 60 cm (4 fraises) Roues 5,00 x 10" Masse frontale 12 kg	Sarclofraise 70 cm (6 fraises) Roues 5,00 x 10" Masse de roues Masse frontale 12 kg	
Équipements en option	Kit LABOUR - réf. 1700412		Kit LABOUR - réf. 1700414
Poids (avec sarclofraise)	116 kg	125 kg	148 kg
Garantie	2 ans*		

Équipements en option



KIT LABOUR KAM 7
comprenant : brabant 1/2 tour 6",
masses de roues, moyeux élargisseurs 50 mm.
> Réf. 1700412

*Pour plus d'équipements
consultez les pages 80 à 83*



KIT LABOUR KAM 13
comprenant : brabant 1/4 tour 6", moyeux de roues
réglables 5 positions, attelage universel.
> Réf. 1700414

*Détail des conditions de garantie en page 99.

USAGE PROFESSIONNEL

Le motoculteur **MAK 17 S** répond aux attentes des utilisateurs **professionnels**. Il est particulièrement **puissant et robuste pour les travaux difficiles et intensifs**. Il est équipé d'une boîte de vitesse en fonte d'aluminium.

Son **moteur Honda** de 389 cm³ est le compromis idéal entre poids et puissance. Il est capable de tracter de nombreux outils pour une polyvalence d'usage.



MAK 17 S

Prix	6669.00 €
Référence	683 391 18E5
Moteur	HONDA GX 340
Puissance	8,0 kW / 10,8 ch
Cylindrée	389 cm ³
Vitesses	4 AV + 1 AR / 2 Prises de force
Fixation rapide Quick-Fit	De série
Guidon	Réglable en hauteur, en déport et réversible à 180° sans outil
Équipements de série	Roues 6,50 / 80 x 12" Masses de roues Masse frontale 12 kg Moyeux coulissants à vis
Équipements en option	Kit SARCLOFRAISE - réf. 1977414 Kit LABOUR - réf. 1700416
Poids (avec sarclofraise)	180 kg (cellule + roues)
Garantie	2 ans*



Équipements en option



KIT SARCLOFRAISE MAK 17
comprenant : sarclofraise (6 fraises)
> Réf. 1977414

Pour plus d'équipements consultez les pages 80 à 83



KIT LABOUR MAK 17
comprenant : brabant 1/4 tour 7", attelage universel
> Réf. 1700416

ÉQUIPEMENTS MOTOCULTEURS
















Référence	Désignation	BRIK 1 & BRIK 1 S	KAM 7 S	KAM 13 S	KAM 5 HF	MAK 17 S	Prix €
ATTELAGES							
1 976 630	Chape d'attelage.	•					72,30
1 977 330	Attelage universel orientable 3 axes.	2	•	•	•		432,00
1 977 332	Attelage pour MAK 17 S					•	432,00
KITS LABOUR							
1 700 412	Brabant 1/2 tour 6", masses de roues, moyeux élargisseurs 50 mm		•				939,00
1 700 414	Brabant 1/4 tour 6", moyeux de roues réglables 5 positions, attelage universel			•			1330,00
1 700 416	Brabant 1/4 tour 7", attelage universel					•	1289,00
1 979 236	Attelage + moyeux élargisseurs + roues 16x6,5-8 + masses de roues + charrue 5" à soc.	•					848,00
1 979 235	Attelage + moyeux élargisseurs + roues 16x6,5-8 + masses de roues + brabant 1/2 tour 5".	•					1011,00
ARRACHES POMME DE TERRE							
1 977 340	Arrache pommes de terre.		1	1	1		289,00
1 976 565	Arrache pommes de terre «Pro», 2 grilles.		1	1	1		447,00
1 976 740	Arrache pommes de terre (liaison directe).	3	•	•	•		350,00
BILLONNEUSES							
1 976 579	Billonneuse à 2 socs réglables.			1	1		620,00
CHARRUES							
1976 700	Charrue 5", corps à soc, coute droit .	3					355,00
1926 390	Charrue rotative KAM 13 S (liaison directe)			•			1890,00
1926 392	Charrue rotative KAM 17 S (liaison directe)					•	1890,00
BRABANTS							
1 976 710	Brabant 1/2 tour 5", corps à soc, ailerons .	3					567,00
1 977 224	Brabant 1/2 tour 6", corps à soc, ailerons (liaison directe).		•	•			610,00
1 977 530	Brabant 1/2 tour 7", corps à soc, coutres rasettes.			1	1		987,00
1 976 540	Brabant 1/4 tour 6", corps à soc, coutres droits.		1	1	1		755,00
1 976 583	Brabant 1/4 tour 7", corps à soc, coutres rasettes, roue de transport.			1	1		987,00
BUTTEURS MARAÎCHERS							
1 976 570	Butteur maraîcher, 4 réglages.		1	1	1		331,00
1 976 750	Butteur maraîcher, 4 réglages (liaison directe).	3	•	•	•		374,00
1 976 578	Butteur double pro (buttage 2 rangs).			1	1		929,00
CULTIVATEURS							
1 976 550	Cultivateur canadien 5 dents flexibles écartement par glissière.		1	1	1		588,00
1 976 555	Cultivateur canadien 5 dents flexibles écartement par vis.		1	1	1		806,00
1 976 730	Cultivateur canadien 5 dents flexibles (liaison directe).		•	•	•		806,00
1 976 560	Cultivateur canadien 5 dents rigides écartement par vis.		1	1	1		806,00
HERSE							
1 977 540	Herse 15 dents, avec roue de transport.		1	1	1		665,00
PAROIR À ALLÉE							
1 976 756	Paroir à allée 70 cm.		1	1	1		459,00
ROUES							
1 976 605	Paire de roues 16 x 6,50 - 8" (nécessite 708 241 46).	•					240,00
1 976 600	Paire de roues 4,00 x 8".	•					211,00
1 977 200	Paire de roues pneus 500 x 10".		•	•			299,00
1 977 302	Paire de roues pneus 6,50/80 - 12".				•	•	790,00

1	Outil nécessitant un attelage universel (1 97 7330).
2	Pour équipement léger : nécessite chape (1 976 630) + élargisseurs de voie (1 976 640).
3	Pour équipement lourd : nécessite chape (1 976 630) + roues (1 976 605) + moyeux (708 241 46) + masses de roue (1 977 215).

Référence	Désignation	BRIK 1 & BRIK 15	KAM 7 S / 7 H	KAM 13 S	KAM 5 HF	MAK 17 S	Prix €
MASSES DE ROUES							
1 977 215	Paire de masse de roues 16x 6,50-8" pour 1 976 605.	•					302,00
69 209 075	Paire de masse de roues 5,00 x 10".		•	•			298,00
69 209 077	Paire de masse de roues 6,50/80 x 12".				•	•	401,00
MOYEURS DE ROUES							
703 262 82	Paire de moyeux de roues fixe 50 mm.		•				76,70
1 888 600	Paire de moyeux de roues réglable 5 positions.		•	•	•	•	360,00
692 091 05	Paire de moyeux de roues réglable à vis.		•	•	•	•	515,00
708 241 46	Moyeux élargisseur pour jante 4 vis (roues 16 x 6,50-8").	•					145,00
1976640	Paire d'élargisseurs 100 mm pour roue d'origine 4,00 x 8"	•					90,40
CHAÎNE À NEIGE							
1 888 740***	Chaîne à neige 5,00 x 10".		•	•			186,00
CONTREPOIDS & MASSES							
1 977 230	Contrepoids Avant - 12kg.		•	•	•		67,00
1977478	Contrepoids balancier nouveau capot S. Livré avec 4 masses 9,5 kg 1977476			•		•	1314,00
1 977 476	Masse supplémentaire 9,5 kg pour contrepoids balancier 1977478			•		•	147,00
QUICK FIT POUR FIXATION D'EQUIPEMENTS SUR PRISE DE FORCE							
692 120 06	Quick Fit KAM.		•	•	•		122,00
1 977 319	Quick Fit MAK.					•	221,00
1 977 141	Bague d'adaptation pour Quick Fit 692 120 06. Permet le montage des équipements KAM 7		•				17,80
704 093 68	Bouchon de protection Quick Fit BRIK.	•					1,40
708 062 50	Bouchon de protection Quick Fit 692 120 06.		•	•	•	•	4,51
SARCLOFRAISES							
692 191 11	Sarclofraise 50 cm - 3 fraises Ø 280 mm - Quick Fit non inclus	•					637,00
1 888 015	Sarclofraise 60 cm - 4 fraises Ø 280 mm - Quick Fit inclus		•				782,00
1 888 020	Sarclofraise 65 cm - 5 fraises Ø 320 mm - Quick Fit inclus			•			992,00
1 977 414	Sarclofraise 80 cm - 6 fraises Ø 320 mm - Quick Fit non inclus					•	1069,00
1 977 100	Roue de transport pour sarclofraise 60, 65 et 80 cm		•	•	•	•	41,90
BROYEURS À FLEAUX & CONSOMMABLES							
TR 500 A 1 926 396	Broyeur version en position AVANT. Largeur de travail de 50 cm. Hauteur de travail réglable. Puissance exigée : 8 ch. 16 couteaux en Y. Poids : 52 kg.			•	•		2039,00
TR 650 DA 1 926 401	Broyeur version en position AVANT. Largeur de travail de 65 cm. Hauteur de travail réglable. Puissance exigée : 10 ch. 24 couteaux en Y. Poids : 61 kg.			•	•		2225,00
TR 650 SA 1 926 431	Broyeur version spécifique MAK. Nécessite Quick-Fit référence 1977319 non inclus. Largeur de travail de 65 cm. 24 couteaux en Y.					•	2225,00
1 926 421	Kit roues avant pour TR 500 A.			•	•		272,00
1 926 417	Kit roues avant pour TR 650 DA/SA.			•	•	•	272,00
706 111 22	Couteaux d'origine forme Y.			•	•	•	10,31
706 112 74	Couteau broyeur droit pour TR 500 A et TR 650 DA/SA. TR 500 : même nombre de couteaux que d'origine (forme Y). TR 650 : nombre de couteaux d'origine (forme Y) divisé par 2.			•	•	•	6,97
706 112 76	Couteaux Palette pour TR 500 A et TR 650 DA/SA. même nombre de couteaux que d'origine (forme Y).			•	•	•	10,40
706 112 78	Couteaux Équerre pour TR 500 A et TR 650 DA/SA. même nombre de couteaux que d'origine (forme Y).			•	•	•	6,97
706 112 80	Couteaux Marteau pour TR 500 A et TR 650 DA/SA. nombre de couteaux d'origine (forme Y) divisé par 2.			•	•	•	18,06



Référence	Désignation	BRIK 1 & BRIK 1 S	KAM 7 S / 7 H	KAM 13 S	KAM 5 HF	MAK 17 S	Prix €
DÉBROUSSAILLEUSES ROTATIVES							
 MDS 600 1 979 335	Largeur de travail de 60 cm. 4 positions de hauteur de coupe. Disque à 4 lames fléaux plates (ép. 6,5 mm). Vitesse : 1600 tr/ min - 100 m/s. Ejection arrière. Plateau oscillant. Poids : 55 kg.			•	•		2050,00
MDS 700 1 979 338	Largeur de travail de 70 cm. 4 positions de hauteur de coupe. Disque à 4 lames fléaux plates (ép. 6,5 mm). Vitesse : 1600 tr/ min. Ejection arrière. Plateau oscillant. Poids : 60 kg.				•		2190,00
MDS 700 MAX 1 979 339	Largeur de travail de 70 cm. 4 positions de hauteur de coupe. Disque à 4 lames fléaux plates (ép. 6,5 mm). Ejection arrière. Plateau oscillant. Nécessite Quick-Fit 1977319 non inclus. Poids : 60 kg.					•	2190,00
FAUCHEUSES ROTATIVES & CONSOMMABLES							
 TS 650 1 926 410	Largeur de travail de 62 cm. 4 positions de hauteur de coupe de 35 à 65 cm. Lame plate. Vitesse : 2000 tr/min. Plateau oscillant. Poids : 52 kg.			•	•		1744,00
 TS 750 DX 1 926 415	Largeur de travail de 72 cm. 4 positions de hauteur de coupe de 35 à 65 cm. Lame plate. Vitesse : 2000 tr/min. Plateau oscillant. Poids : 64 kg.			•	•		2009,00
 TS 750 SX 1 926 432	Largeur de travail de 72 cm. Version Spéciale MAK. 4 positions de hauteur de coupe de 35 à 65 cm. Lame plate. Vitesse : 2000 tr/min. Plateau oscillant. Nécessite Quick-Fit 1977319 non inclus. Poids : 64 kg. Disponible exclusivement sur demande					•	2009,00
1 926 418	Kit lame fléaux pour TS 650.			•	•		184,00
1 926 419	Kit lame fléaux pour TS 750.			•	•	•	184,00
HERSES ROTATIVES & CONSOMMABLES							
 EL 75 R 1 700 202	Largeur de travail de 75 cm. Largeur du rouleau arrière 81 cm. Profondeur de travail : jusqu'à 14 cm (5 axes - 10 couteaux). Equipements standards : rouleau AR réglable, lame niveleuse réglable. Liaison Quick-Fit. Poids : 82 kg.			•	•		4 495,00
EL 75 R 1 700 204	Largeur de travail de 75 cm. Largeur du rouleau arrière 81 cm. Profondeur de travail : jusqu'à 14 cm (5 axes - 10 couteaux). Equipements standards : rouleau AR réglable, lame niveleuse réglable. Liaison directe. Poids : 82 kg.					•	4 430,00
 SEMOIR 1 977 404	Semoir pour EL 75 R. Fixation rapide sur la herse. Dosage réglable. Entraînement sur le rouleau de la herse. Disponible uniquement sur commande.				•	•	2 741,00
Support couteaux désherbeur 70 768 528	Support couteaux pour transformer la herse rotative EL 75 R en machine de désherbage. Permet de remplacer les dents par un support de couteaux pour couper la mauvaise herbe à la racine. Support vendu à l'unité sans couteau. (1 herse EL 75 R nécessite 5 supports couteaux).			•	•	•	211,00
ENFOUSSEURS DE PIERRES							
 MWX 66 1 977 390	Largeur de travail de 60 cm. 12 couteaux. Profondeur de travail réglable par manivelle de 0 à 15 cm. Equipé d'un rouleau AR. Embrayage de sécurité. Poids : 105 kg.					•	4 900,00
CONTREPOIDS 1 977 478	Contreponds balancier Nouveau capot S. Indispensable pour MWX 66 et 84. Livré avec 4 masses 9,5 kg 1977476. Charge réglable selon équilibre souhaité.					•	1 314,00
MASSE SUPPLÉMENTAIRE 1 977 476	Masse supplémentaire 9,5 kg pour contreponds balancier 1977478					•	147,00

Référence	Désignation	BRIK1 & BRIK1S	KAM7S/7H	KAM13S	KAM5HF	MAK17S	Prix €
CHASSE NEIGE À LAME & CONSOMMABLES							
 LAME BULL 1 977 125	Largeur 100 cm. Fixation rapide sur Quick Fit. Racloir caoutchouc. Poids : 40 kg.		•	•	•	•	623,00
708 195 06	Racloir caoutchouc de rechange - 100 cm.		•	•	•	•	113,00
1 888 742***	Chaîne à neige 6,5/8 x 12"				•	•	186,00
ENSEMBLE NEZ DE FAUCHEUSE & BARRES DE COUPE							
 Mécánisme excentrique 69 229 092	Nez de faucheuse mécanisme excentrique (barre de coupe vendu séparément)	•					355,00
 Mécánisme bain d'huile 69 229 097	Nez de faucheuse mécanisme pro à bain d'huile (barre de coupe vendu séparément)		•	•		•	672,00
BARRES DE COUPE AU DÉTAIL							
1 976 805	Barre de coupe d'origine 90 cm pour nez 692 290 92	•					322,00
1 977 116	Barre de coupe d'origine 115 cm pour nez 692 290 97		•	•		•	567,00
L0066900	Barre de coupe 102 cm ESM pour nez 69 229 097 (avec patin de réglage et de protection)		•	•	•		899,00
673 201 88	Barre de coupe 122 cm ESM pour nez 692 290 97 (avec patin de réglage et de protection).			•	•	•	989,00
673 201 86	Barre de coupe 142 cm ESM pour nez 692 290 97 (avec patin de réglage et de protection).			•	•	•	1019,00
673 202 08	Barre de coupe 163 cm ESM pour nez 692 290 97 (avec patin de réglage et de protection).			•	•	•	1046,00
ACCESSOIRES ET ÉQUIPEMENTS POUR NEZ DE FAUCHEUSE ET BARRES DE COUPES							
 1 977 352	Adaptateur pour barres de coupe ESM (liaison entre le mécanisme du nez 692 290 97 et la barre de coupe).			•	•	•	76,90
 1 977 124	Contrepoids d'équilibrage pour mécanisme excentrique barre de coupe 1 976 800. Fixation par vis. Poids : 8 kg.	•					100,00
 703 263 40	Contrepoids d'équilibrage pour mécanisme à bain d'huile. Fixation par bridage. Poids : 8 kg.		•	•	•	•	96,10

•	Nécessite adaptateur ESM 1977 352
***	Dans la limite des stocks disponibles

Comment choisir votre nettoyeur haute-pression ?



Utilisés pour l'entretien courant des zones extérieures, les nettoyeurs haute-pression permettent une grande efficacité de travail. Livrés avec une gamme complète d'accessoires, ces nettoyeurs à haute-pression assurent de **bonnes performances et un rendement durable**.

Pour un usage domestique

Pour l'**usage domestique**, tel que le nettoyage à l'extérieur de la maison, du jardin ou du garage, choisir un **nettoyeur à haute-pression à eau froide**, conçu pour assurer confort et simplicité d'emploi.

Pour un usage intensif

Pour toutes les occasions nécessitant le pouvoir détergent et désinfectant de l'eau chaude, choisissez un **nettoyeur électrique à eau chaude**.

Pour un usage professionnel

Pour le **nettoyage professionnel** de grandes surfaces (cours, parking, etc...), en milieu industriel ou urbain, pour le lavage des sols ou de machines choisissez un **nettoyeur thermique**.

Découvrez notre article dédié aux nettoyeurs haute-pression sur le blog Oleomac !

Tout sur le nettoyeur haute-pression

Le nettoyeur haute-pression est un outil simple d'utilisation, qui permet de réaliser de nombreuses tâches de nettoyage et d'entretien au jardin. Un assistant bien utile pour redorer l'éclat de votre jardin et le rafraîchir, mais aussi pour l'entretien des machines ou le nettoyage de votre façade de maison, des jouets des enfants ou encore du portail !...

Pour lire la suite, flashez-moi !



ÉLECTRIQUES LOISIRS

Les nettoyeurs haute-pression électriques à eau froide sont **légers, compacts et simples d'utilisation**. Ils vous permettent de nettoyer votre salon de jardin, voiture, vélo ou palissades. **Leurs grandes roues facilitent les déplacements** et les supports permettent de ranger facilement les différents accessoires.

Rangement facile du tuyau grâce à l'enrouleur



7,1
/10

INDICE DE RÉPARABILITÉ
* de détails en page 101

7,6
/10

INDICE DE RÉPARABILITÉ
* de détails en page 101

7,6
/10

INDICE DE RÉPARABILITÉ
* de détails en page 101

7,9
/10

INDICE DE RÉPARABILITÉ
* de détails en page 101

	PW 115 C	PW 125 C	PW 140 C	PW 150 C
Prix	149.00 € dont 2.50 € d'écoparticipation	199.00 € dont 2.50 € d'écoparticipation	259.00 € dont 2.50 € d'écoparticipation	359.00 € dont 2.50 € d'écoparticipation
Référence	685 090 91	685 091 01	685 091 50	685 091 51
Puissance	1,75 kW	2,35 kW	2,1 kW	2,2 kW
Pression	125 bars	150 bars	140 bars	150 bars
Débit	360 L/h	498 L/h	400 L/h	450 L/h
Type de culasse / pompe / type de piston	Aluminium / aluminium / acier			Laiton / aluminium / acier
Flexible	Plastique 8 mètres - Enrouleur			
Réservoir de détergent	0,7 L			
Équipements de série	Pistolet, demi-lance droite sans buse, tête jet réglable, rotabuse, tête détergent, hydrobrosse fixe		Pistolet, demi-lance droite sans buse, tête jet réglable, rotabuse, tête détergent, hydrobrosse fixe, kit filtre à eau	
Équipements en option	Hydrobrosse rotative, lance de lavage de sol, nettoyeur de canalisation 6 m ou 10 m, clapet anti-retour BA10	Hydrobrosse rotative, lance de lavage de sol, nettoyeur de canalisation 10 m, kit filtre à eau, clapet anti-retour BA10		Hydrobrosse rotative, lance de lavage de sol, nettoyeur de canalisation 8 m, clapet anti-retour BA10, kit sablage
Poids	6,7 kg	8 kg	13,5 kg	14,5 kg
Indice de réparabilité	7,1/10	7,6/10		7,9/10
Garantie	2 ans*			

Équipements de série



TÊTE JET RÉGLABLE

Permet de varier l'intensité et la taille du jet d'eau en fonction de la surface à nettoyer.



TÊTE ROTABUSE

Le jet rotatif permet d'augmenter la pression pour une efficacité de nettoyage accrue.

Pour plus d'équipements consultez la page 89



TÊTE DÉTERGENT

Permet de projeter du produit détergent pour faciliter le nettoyage.



HYDROBROSSE FIXE

Pour le nettoyage des surfaces délicates, la brosse est alimentée en eau directement par le nettoyeur haute-pression.

ÉLECTRIQUES INTENSIF

Les modèles **PW 175 C** et **PW 190 C** sont conçus pour réaliser des opérations intensives de nettoyage au jardin ou à l'extérieur de la maison. Leur pression et débit élevés vous assurent **efficacité et confort de travail**. Leurs pompes en aluminium avec culasse en laiton garantissent fiabilité et durée de vie.

Ils sont **livrés avec de nombreux équipements de série** qui peuvent être complétés par des accessoires spécifiques en option, pour répondre à tous vos types de nettoyage. Ils sont **dotés du système «Total Stop»** qui arrête le moteur quand la lance de lavage se ferme, **ce qui permet de faire des économies d'eau**.



	PW 175 C	PW 190 C
Prix	599.00 € dont 2.50 € d'écoparticipation	799.00 € dont 2.50 € d'écoparticipation
Référence	685 090 71	685 090 72
Puissance	2,4 kW	2,9 kW
Pression	150 bars	160 bars
Débit	510 L/h	600 L/h
Type de culasse / pompe / type de piston	Laiton /aluminium /inox	
Flexible	Caoutchouc 8 mètres - Enrouleur en option	Caoutchouc 12 mètres - Enrouleur
Réservoir de détergent	1 L	
Équipements de série	Pistolet à manchon ergonomique, demi-lance coudée avec jet réglable	Pistolet à manchon ergonomique, demi-lance coudée avec jet réglable, demi-lance coudée avec rotabuse, hydrobrosse fixe
Équipements en option	Pistolet avec réglage de pression et raccord tournant, demi-lance rotabuse, lance de lavage de sol, canon à mousse, hydrobrosse fixe, hydrobrosse rotative, nettoyeur de canalisation 8 m, 15 m et 25 m, rallonge flexible 8 m renforcée, système de sablage, kit filtre à eau, clapet anti-retour BA10	Pistolet avec réglage de pression et raccord tournant, lance de lavage de sol, canon à mousse, hydrobrosse rotative, nettoyeur de canalisation 8 m, 15 m et 25 m, rallonge flexible 8 m renforcée, système de sablage, kit filtre à eau, clapet anti-retour BA10
Poids	22 kg	25 kg
Indice de réparabilité	7,8/10	
Garantie	2 ans*	

Équipements de série



PISTOLET À MANCHON ERGONOMIQUE

Offre une excellente prise en main pour un confort d'utilisation accru.



DEMI-LANCE COUDÉE TÊTE JET RÉGLABLE

Le coude facilite le nettoyage des espaces difficilement accessibles.

Pour plus d'équipements consultez la page 89

ÉLECTRIQUES EAU CHAUDE

L'eau chauffée, grâce à une chaudière alimentée en gasoil, permet d'obtenir **d'excellents résultats de nettoyage sur les huiles, graisses et tous types de salissures**. La pression et le débit importants de ces modèles à eau chaude facilitent l'entretien de grandes surfaces.

Le bouton de mise en route, le thermostat ainsi que les bouchons de remplissage du réservoir de détergent et de gasoil sont facilement accessibles. Les modèles **PW 300 HC** et **KP PRO EXTRA** sont équipés de série d'un enrouleur permettant de ranger rapidement le flexible.

Le modèle **PW 250 HC** offre un **excellent rapport qualité/prix** ainsi qu'une grande **simplicité d'utilisation**.

Les modèles KP sont particulièrement adaptés à un usage intensif grâce à leur moteur électrique triphasé entraînant une pompe équipée de pistons céramiques. L'eau chaude (jusqu'à 110°C) peut être couplée à un détergent aspiré en basse pression dans le réservoir interne ou dans un réservoir externe.

Les opérations de maintenance et les réglages s'effectuent aisément grâce aux trappes d'accès et au capot entièrement démontable.

Le transport du nettoyeur est facilité grâce aux poignées amovibles, aux grandes roues et au crochet de levage (série KP).



	PW 250 HC	PW 300 HC	KP CLASSIC	KP PRO EXTRA
Prix	1429.00 € dont 2.50 € d'écoparticipation	1999.00 € dont 2.50 € d'écoparticipation	3609.00 €	3789.00 €
Référence	685 091 70	1 821 237	1 821 239	1 821 241
Puissance	2,3 kW	2,7 kW	3,7 kW Electrique (Triphasé)	4 kW Electrique (Triphasé)
Pression	150 bars		180 bars	200 bars
Débit	480 L/h	540 L/h	720 L/h	
Type de culasse / pompe / type de piston	Laiton / aluminium / inox	Laiton / aluminium / inox	Laiton / aluminium / céramique	
Flexible	Caoutchouc 8 mètres	Caoutchouc 10 mètres - Enrouleur	Caoutchouc 10 mètres	Caoutchouc 15 mètres - Enrouleur
Réservoir de détergent	0,35 L	4,5 L	3,5 L	
Réservoir de carburant	4 L	20 L	15 L	
Équipements de série	Canon à mousse, kit filtre à eau. Température de sortie : 90°	Pistolet eau chaude, demi-lance coudée tête détergente, buse jet plat 15°. Température de sortie : 90°	Pistolet avec manchon eau chaude, lance coudée tête détergente, buse jet plat 15°. Température de sortie : 110°	Pistolet avec réglage de pression et raccord tournant, lance coudée tête détergente, buse jet plat 15°. Température de sortie : 110°
Équipements en option	Lance ou buse rotojet, hydrobrosse rotative, kit nettoyage canalisation, kit sablage, système de lavage de sol	Pistolet avec réglage pression et raccord tournant, demi-lance rotabuse, buse détergente basse pression, hydrobrosse rotative, nettoyeur de canalisation 8 m, 15 m et 25 m, kit sablage, rallonge flexible 10 m, renforcée, catalyseur de calcaire, kit filtre à eau, clapet anti-retour BA10	Pistolet avec réglage pression et raccord tournant, lance coudée jet réglable, lance double, lance rotabuse, buse détergente basse pression, hydrobrosse rotative, nettoyeur de canalisation 25 m, kit sablage, rallonge flexible 10 m renforcée, catalyseur de calcaire, kit filtre à eau, clapet anti-retour BA 10	Lance coudée jet réglable, lance rotabuse, hydrobrosse rotative, nettoyeur de canalisation 25 m, kit sablage, lance double sans buses, buse détergente, basse pression, catalyseur de calcaire, kit filtre à eau, clapet anti-retour BA10
Poids	43 kg	70 kg	95 kg	105 kg
Indice de réparabilité	8,1/10		8,4/10	
Garantie	2 ans*			

THERMIQUES INTENSIFS

Ces nettoyeurs thermiques à eau froide sont conçus pour nettoyer aussi bien la cour, les piscines et l'outillage de jardin que les équipements agricoles, ateliers de mécanique, chantiers navals ou le nettoyage en milieu industriel. Leur moteur thermique offre l'avantage d'**être fonctionnel loin de toute source d'électricité**.

Ces nettoyeurs conviennent également pour les opérations de décapage, de sablage et pour la désinfection des locaux ou des équipements. Ils sont équipés de pompes avec pistons céramique très résistants dans le temps. Les roues gonflables d'un grand diamètre permettent **un déplacement aisé même sur les terrains difficiles et accidentés**.



PWX 200 C

FDX 13/150

	PWX 200 C	FDX 13/150
Prix	999.00 € dont 2.50 € d'écoparticipation	2113.00 €
Référence	685 090 73	1 821 242
Puissance	4,4 kW	3,6 kW
Moteur	LONCIN G 200 F	HONDA GX 160
Cylindrée	196 cm ³	163 cm ³
Pression	200 bars	150 bars
Débit	720 L/h	780 L/h
Type de culasse / pompe / type de piston	Laiton /aluminium /céramique	
Flexible	Caoutchouc 8 mètres - Enrouleur en option	Caoutchouc 10 mètres
Réservoir de détergent	Tuyau d'aspiration externe	
Réservoir de carburant	3,6 L	3,1 L
Équipements de série	Pistolet, demi-lance coudée, buse jet réglable	Pistolet avec raccord tournant, demi-lance coudée, buse jet réglable
Équipements en option	Pistolet avec raccord tournant, demi-lance rotabuse, lance double, lance coudée tête détergente sans buse, buse détergent basse pression, hydrobrosse rotative, nettoyeur de canalisation 8 m, 15 m et 25 m, kit sablage, rallonge flexible 10 m renforcée, enrouleur avec flexible 20 m, vanne thermostatique, kit filtre à eau, clapet anti-retour BA10	Demi-lance rotabuse, lance double, lance coudée tête détergente sans buse, buse détergent basse pression, buse jet plat 25°, hydrobrosse rotative, nettoyeur de canalisation 25 m, kit sablage, rallonge flexible renforcée 8 m, 10 m, kit filtre à eau, clapet anti-retour BA 10
Poids	34 kg	37 kg
Garantie	2 ans*	

Référence	Désignation	PW 110 C	PW 115 C	PW 121 C	PW 125 C	PW 136 C	PW 140 C	PW 145 C	PW 150 C	PW 155	PW 175 C	PW 190 C	PW 210 C	PW 250 HC	PW 300 HC	KM BASIC 5.12	KP CLASSIC 5.12	KP PRO EXTRA	FDX 6/170	PWX 200 C	FDX 13/150	FDX 18/220	Prix €	
PISTOLETS																								
704 932 54	Pistolet avec protection		•		•		•																	58,80
1 826 522	Pistolet avec manchon eau chaude													•	•		•							59,90
1 826 625	Pistolet à manchon ergonomique			•		•		•		•	•	•												48,60
685 000 78	Pistolet								•															49,70
1 826 517	Pistolet à manchon type GC 251																		o					41,40
1 826 520	Pistolet avec raccord tournant																•				o		•	73,10
1 826 524	Pistolet avec réglage pression et raccord tournant										o	o		o	o									116,00
704 933 12	Pistolet avec réglage pression et raccord tournant																o							112,00
704 933 14	Pistolet avec réglage pression et raccord tournant																o	•						137,00
1 826 516	Pistolet GH 350 tournant																					o	o	82,40
DEMI-LANCES, LANCES																								
704 933 16	Demi-lance jet réglable																o	o						67,90
704 923 40	Demi-lance droite sans buse			•		•		•		o														40,70
685 000 79	Demi-lance coudée jet réglable								•															39,55
704 148 00	Demi-lance coudée jet réglable										•													43,40
704 143 00	Demi-lance coudée jet réglable											•												51,90
685 000 71	Demi-lance coudée sans buse													•										24,85
704 143 32	Demi-lance coudée jet réglable																		•	•	•			51,90
1 826 544	Demi-lance rotabuse																		o	o	o			105,00
1 826 627	Demi-lance rotabuse																						o	115,00
1 826 543	Lance double sans buse																o	o	o	o	o	o	o	94,40
1 826 528	Demi-lance rotabuse									•														93,40
1 826 644	Demi-lance rotabuse												o											98,60
1 826 676	Demi-lance rotabuse										o													118,00
1 826 678	Demi-lance rotabuse											•										o		118,00
1 826 626	Demi-lance rotabuse															o	o	o	o				o	112,00
704 930 64	Demi-lance rotabuse													o										117,00
685 000 80	Demi-lance rotabuse								•															72,30
685 000 73	Demi-lance rotabuse													o										115,00
704 932 56	Demi-lance sans tête		•		•		•																	15,83
704 885 22	Demi-lance coudée tête détergente sans buse													•	•	•	•	•	•	o	o			45,60
1 826 668	Lance de lavage de sol			o		o		o	o	o	o			o										104,00
1 826 671	Lance de lavage de sol		o		o		o																	85,90
1 826 670	Lance de lavage de sol PRO										o	o	o											287,00
1 826 535	Lance mousse M22												o											43,40
TÊTES, BUSES																								
704 509 98	Tête jet réglable			•		•																		13,56
704 510 00	Tête rotabuse			o		•																		33,90
704 923 39	Tête jet réglable							•		o														16,96
704 923 38	Tête rotabuse							•		o														33,90
1 826 536	Tête jet plat 25°													o										19,12
1 826 537	Tête jet plat 40°													o										18,24
704 931 58	Buse jet plat 15°																•	•						18,24
685 000 72	Buse jet plat 25°													•										21,47
1 826 538	Buse jet plat 25° calibre 055																					o	o	24,79
1 826 558	Buse jet concentré												o											8,75
704 932 62	Buse jet réglable		•																					13,33
704 933 10	Buse jet réglable				•																			15,83
704 932 58	Tête rotabuse		•		•																			14,69
685 000 77	Tête rotabuse							•																13,56
685 000 76	Buse jet réglable							•																14,69
1 826 561	Buse détergent basse pression												o	o	o	o	o	o	o	o	o	o	o	5,16
704 905 56	Buse pour nettoyage de canalisation 1/8F		o		o		o		o	o	o	o	o	o	o				o	o				9,95

- De série
- o En option

D'autres équipements disponibles en page suivante

ÉQUIPEMENTS NETTOYEURS HAUTE-PRESSION

Référence	Désignation	PW 110 C	PW 115 C	PW 121 C	PW 125 C	PW 136 C	PW 140 C	PW 145 C	PW 150 C	PW 155	PW 175 C	PW 190 C	PW 210 C	PW 250 HC	PW 300 HC	KMBASIC 5.12	KP CLASSIC 5.12	KP PRO EXTRA	FDX 6/170	PWX 200 C	FDX 13/150	FDX 18/220	Prix €	
CANONS À MOUSSE, HYDROBROSSES, NETTOYEURS DE CANALISATION																								
704 932 66	Tête détergente		•		•		•																	11,29
1 826 631	Canon à mousse			o		•		•		o	o	o		•										19,67
1 826 530	Hydrobrosse fixe			o		•		•	•	o	o	•												22,61
704 932 64	Hydrobrosse fixe		•		•		•																	23,74
704 932 65	Hydrobrosse rotative		o		o		o																	37,30
1 826 501***	Hydrobrosse rotative (demi-lance)																	o	o			o	o	95,80
1 826 502	Hydrobrosse rotative			o		o		o	o	o	o	o		o	o									48,60
1 826 565	Hydrobrosse rotative												o			o			o	o				111,00
1 826 602	Nettoyeur de canalisation 8 mètres			o		o		o	o	o	o	o	o	o	o	o				o	o			134,00
70 493 318	Nettoyeur de canalisation 10 mètres		o		o		o																	105,00
703 721 74	Nettoyeur de canalisation 15 mètres			o		o		o		o	o	o	o		o	o					o	o		166,00
703 721 76	Nettoyeur de canalisation 25 mètres										o	o	o		o	o					o	o		233,00
1 826 623	Nettoyeur de canalisation 25 mètres															o	o	o	o	o	o	o	o	229,00
FLEXIBLES, RALLONGES, ENROULEURS																								
704 160 44	Flexible 5 mètres R 1 1/4	•																						38,40
1 826 636	Flexible 6 mètres R 1 1/4			•																				46,50
1 826 616	Flexible souple 8 mètres R 1 1/4 - 60°C . 145 bars					•		•																63,30
1 826 609	Flexible souple 8 mètres R 1 1/4 - 100°C . 160 bars									•	•			•										119,00
704 148 02	Flexible souple 12 mètres												•											156,00
704 160 12	Flexible souple 8 mètres R 1 1/4 - 150°C. 210 bars																		o	•				108,00
704 932 60	Flexible 8 mètres		•		•		•		•															58,80
1 826 615	Flexible HP 10 mètres R2 5/16																		o			o		204,00
1 826 618	Flexible HP 10 mètres R2 5/16															•	•		o		•			185,00
1 826 612	Flexible HP 15 mètres R1 3/8																	•						199,00
685 000 67	Rallonge flexible 6 mètres plastique		o		o		o																	44,10
1 826 585	Rallonge flexible 8 mètres plastique			o		o		o																78,60
685 000 75	Rallonge flexible 8 mètres plastique													o										149,00
704 166 56	Rallonge flexible 8 mètres renforcé																							105,00
704 509 14	Rallonge flexible 8 mètres renforcé								o		o													118,00
1 826 589	Rallonge flexible 10 mètres renforcé														o	o	o		o	o	o			174,00
1 826 675	Enrouleur 20 mètres avec flexible standard																				o			387,00
704 142 32	Kit Enrouleur avec flexible caoutchouc 12 mètres										o	•												219,00
ACCESSOIRES																								
704 926 26	Catalyseur de calcaire													o	o	o	o	o						106,00
1 826 541	Système sablage							o	o	o	o	o		o	o									85,90
1 826 514	Système sablage Ø 1,4 mm																	o	o	o	o	o	o	275,00
704 907 50	Vanne thermostatique																				o			16,91
704 074 20	Kit filtre à eau		o		o	o	o		o		o	o	o		o	o	o	o	o	o	o	o	o	15,83
1 826 732	Anti-retour BA10 conforme norme EN 60335-2-79-2010		o	o	o	o	o	o	o	o	o	o	o		o	o	o	o	o	o	o	o	o	54,60

• De série

o En option

*** Dans la limite des stocks disponibles



Les atomiseurs à dos Oleo-Mac sont conçus pour le traitement et la désinfection de cultures ou petites plantations. Ils peuvent pulvériser des liquides anticryptogamiques et antiparasites. Le kit poudrage permet la diffusion des traitements spécifiques. L'atomiseur **MB 800** est équipé d'un moteur Burn Right qui vous assure une consommation réduite.

Le modèle **AM 163** est doté d'un nouveau régulateur de débit d'air et d'une nouvelle commande "Always-on" offrant un confort accru à l'opérateur. La pompe booster permet d'augmenter la portée des liquides et des poudres.

Le **kit ULV** (Ultra Low Volume) calibre le flux et permet un traitement à très faible volume avec une diffusion uniforme du produit.



Kit ULV de série

	MB 800	AM 163
Prix	755.00 €	889.00 €
Référence	1 820 763	560 290 10E5
Puissance	5 ch / 3,7 kW	4,4 ch / 3,3 kW
Cylindrée	72,4 cm ³	61,3 cm ³
Débit de liquide	960 m ³ /h	1200 m ³ /h
Pression	120 m/s	90 m/s
Capacité du réservoir de liquide	14 L	16 L
Poids	12,5 kg	11,5 kg
Garantie	2 ans (durée légale) + 3 ans (extension commerciale)*	

ÉQUIPEMENTS ATOMISEURS



Référence	Désignation	Prix €
1 826 105	Kit de poudrage pour MB 800.	33,90
1 826 102	Kit ULV (Ultra Low Volume) pour MB 800.	39,55
704 069 76	Pompe booster pour MB 800.	46,30
560 220 27	Kit poudrage AM 163	149,00
703 654 80	Kit transformation AM 163 => souffleur BV 163	53,10



Idéale dans le bâtiment ou pour arroser les jardins et les petits potagers, la pompe **WP 300** est compacte et légère. Elle est fiable et facile d'utilisation grâce à sa pompe auto-amorçante en aluminium. Elle se caractérise par son **faible niveau de bruit et de vibrations** grâce à la configuration du moteur et un régime bas. Le "Primer" et la bobine numérique facilitent le démarrage en toutes circonstances. La fonction "On-Off" et le réglage du régime moteur sont regroupés sur une seule commande. Son moteur Euro 2 assure **une réduction de la consommation**.

	WP 300
Prix	469.00 €
Référence	1 820 708
Puissance	1,3 ch / 1 kW
Cylindrée	30,5 cm ³
Autonomie	90 min
Type de pompe	Centrifuge auto-amorçante en aluminium
Débit maximum	150 L/min
Hauteur maximum d'aspiration	7 m
Hauteur maximum d'élévation	36 m
Équipements de série	Raccord et filtre à eau Ø 1"
Poids	5,5 kg
Garantie	2 ans (durée légale) + 3 ans (extension commerciale)*



ÉQUIPEMENTS POMPES



Référence	Désignation	Prix €
703 974 46	Kit raccords 1" pour WP 300.	13,56
1 826 451	Raccord laiton F/F - 1 pouce - laiton	10,50
1 826 450	Kit complet pour WP 300 qualité professionnelle : tuyau flexible 1" 4m, raccord 1", crépine, clapet, anti-retour, raccord laiton (1826 451) inclus.	49,40

DÉSHERBEUSE



La désherbeuse **DEH 354** est idéale pour le nettoyage des bordures, trottoirs, caniveaux et pavés en pierre naturelle. Le carter de protection complet et rabattable empêche les projections. La machine **légère et simple d'utilisation** satisfait les besoins des utilisateurs domestiques, semi-professionnels ou collectivités.

Elle répond à la démarche de **réduction des produits phytosanitaires**, dans le cadre du label "Ville sans pesticides" ou le programme ECOPHYTO issu du Grenelle de l'environnement. Elle est munie d'une brosse orientable (Ø 350 mm) composée de 6 tresses en acier.

DEH 354

Prix	2149.00 €
Référence	1 883 304
Moteur	HONDA GXV 160
Puissance	4,3 ch / 3,2 kW
Cylindrée	163 cm ³
Avancement	Poussée
Largeur de travail	35 cm
Brosse	Orientable sans outil 6 câbles métalliques tressés Ø 13 mm et 115 mm de longueur
Équipements de série	Jeu de 6 câbles supplémentaires, une paire de lunettes de protection
Poids	49 kg
Garantie	2 ans*

Brosse orientable
sans outil



ÉQUIPEMENTS DÉSHERBEUSE



Référence	Désignation	Prix €
1 883 305	2 jeux de 6 câbles de rechange.	98,90
1 883 306	Roue avant de maintien, hauteur réglable par vis.	230,00
1 883 307	Poignée de transport amovible.	22,64
1 883 308	Brosse synthétique pour terrain sensible.	96,80



La tarière **MTL 51** est légère, maniable et précise pour creuser toutes sortes de terrains. Sa **poignée ergonomique** assure un confort optimal et le levier de sécurité évite les accélérations involontaires. De nombreuses options de forets et rallonge sont disponibles pour plus de flexibilité.

	MTL 51	Pack MTL 51 + mèche
Prix	699.00 €	819.00 €
Référence	375 281 010E5	1 701 018
Puissance	2,1 ch / 1,6 kW	
Cylindrée	50,2 cm ³	
Rapport de réduction	40 : 1	
Diamètre mèche x longueur	En option : 8 - 10 - 15 - 20 x 100 cm	De série : 15 x 100 cm
Poids (sans mèche)	9,1 kg	
Garantie	2 ans (durée légale) + 3 ans (extension commerciale)*	



ÉQUIPEMENTS TARIÈRE



Référence	Désignation	Fixation	Couteau	Prix €
1 826 200	Mèche Ø 8 cm x 100 cm	goupille	simple	98,00
1 826 202	Mèche Ø 10 cm x 100 cm	goupille	simple	105,00
1 826 204	Mèche Ø 15 cm x 100 cm	goupille	simple	133,00
1 826 206	Mèche Ø 20 cm x 100 cm	goupille	simple	145,00
1 818 918	Rallonge 30 cm	goupille	-	96,10

*Détail des conditions de garantie en page 103.



THERMIQUES AXE HORIZONTAL

Les balayeuses s'utilisent toute l'année pour vos **travaux de nettoyage et de déneigement**.

La brosse tourne en sens inverse de la marche pour **pouvoir projeter la saleté vers l'avant ou dans le bac de ramassage disponible en option**. La brosse est orientable à droite comme à gauche sur tous les modèles, afin de permettre également l'évacuation de la saleté sur les côtés.

L'intensité du brossage est réglable grâce à une roue qui ajuste la pression de la brosse.



	70 EASY SWEEP H	80 EASY SWEEP H	100 PRO SWEEP H
Prix	1949.00 €	2389.00 €	4069.00 €
Référence	1 883 075	1 883 080	1 883 090
Moteur	HONDA GCV 135 OHV		HONDA GXV 160 OHV
Puissance	2,6 kW / 3,5 ch		3,2 kW / 4,3 ch
Cylindrée	135 cm ³		163 cm ³
Vitesses	1 AV		5 AV
Largeur de travail	70 cm	80 cm	100 cm
Brosses	Universelle 10 rangs simple Ø 250 mm		Universelle 10 rangs simple Ø 330 mm
Équipements en option	Bac de ramassage, lame neige, paire de brosses neige		
Poids à vide	45 kg	48 kg	85 kg
Garantie	2 ans*		

THERMIQUES RADIALES

Les balayeuses radiales sont dédiées au **nettoyage des saletés fortement incrustées** dans le sol : mousse, mauvaises herbes, mottes de terre écrasées, déjections animales.

La brosse radiale a **un effet tranchant** qui permet de décaper la saleté avec une efficacité supérieure à une brosse horizontale. Elle est également d'une grande efficacité dans les angles, **facilitant ainsi le nettoyage des trottoirs ou des caniveaux**.

L'intensité du brossage au sol est réglable grâce à une roue qui ajuste la pression de la brosse. La brosse peut travailler en sens horaire ou antihoraire afin d'**optimiser et faciliter le nettoyage**. Le guidon est repliable pour un gain de place lors du rangement.

85 RADIAL SWEEP H

Prix	2419.00 €
Référence	1 883 085
Moteur	HONDA GXV 160 OHV
Puissance	3,2 kW / 4,3 ch
Cylindrée	163 cm ³
Largeur de travail	85 cm
Brosses	Universelle double rangée avec 2 sens de rotation
Poids à vide	48 kg
Garantie	2 ans*



ÉQUIPEMENTS BALAYEUSES



Référence	Désignation	HST 920	70 EASY SWEEP H	80 EASY SWEEP H	100 PRO SWEEP H	85 RADIAL SWEEP H	Prix €
1 886 730	Lame neige 70 cm (uniquement sur axe horizontal)		•				355,00
1 886 735	Lame neige 80 cm (uniquement sur axe horizontal)			•			355,00
1 886 740	Lame neige 100 cm (uniquement sur axe horizontal)				•		365,00
1 886 750	Paire de brosses universelles 70 cm (idem série)		•				300,00
1 886 755	Paire de brosses universelles 80 cm (idem série)			•			310,00
1 886 757	Paire de brosses universelles 100 cm (idem série)				•		365,00
1 886 760	Paire de brosses neige 70 cm - 8 rangs double		•				342,00
1 886 765	Paire de brosses neige 80 cm - 8 rangs double			•			355,00
1 886 710	Bac de ramassage 70 cm - volume 28 L (uniquement sur axe horizontal)		•				510,00
1 886 715	Bac de ramassage 80 cm - volume 45 L (uniquement sur axe horizontal)			•			520,00
1 886 720	Bac de ramassage 100 cm - volume 60 L (uniquement sur axe horizontal)				•		545,00
760 033 34	Brosse blanche radiale					•	299,00
713 010 94	Brosse HST 920	•					28,60



USAGE PROFESSIONNEL

Ils assurent de très bonnes performances en terme de chargement, de fiabilité et de longévité.

Leurs larges chenilles **adhèrent parfaitement sur tous les terrains** et assurent une sécurité totale de l'opérateur même sur les pentes les plus raides.

Le rayon de braquage réduit permet de le **déplacer aisément** dans les chantiers ou au milieu des serres et des vignes. Le plateau est extensible et basculant pour faciliter les opérations de chargement, de déchargement et optimiser les transports volumineux.

Le système de freinage renforcé garantit la protection de l'opérateur, même dans des conditions difficiles et en présence de boue.

Starter automatique



	CR 340 K	CR 340 H	CR 450 K800H	CR 450
Prix	3 899,00	4 269,00	4 369,00	4 629,00
Référence	687 190 47E5	687 190 51E5	687 291 33E5	687 291 17E5
Moteur	EMAK K 655 OHV	HONDA GCVX 170 OHC	EMAK K 800 H	HONDA GX 160 OHV
Puissance	2,9 kW / 3,9 ch	3,6 kW / 4,8 ch	4,1 kW / 5,5 ch	3,6 kW / 4,8 ch
Cylindrée		166 cm ³	182 cm ³	163 cm ³
Vitesses		2 AV + 2 AR		3 AV + 1 AR
Capacité de charge		340 kg		450 kg
Basculement		Manuel		
Plateau		Ouvrant et extensible / L : 93-106 cm, l : 56-94 cm		
Poids à vide		140 kg		180 kg
Garantie		2 ans*		

Basculement hydraulique



Basculement hydraulique



	CR 560 K800H	CR 560	NTR 550 D	NTR 1750 D Benne Dumper
Prix	4 599,00	4 859,00	5 199,00	5 499,00
Référence	687 291 37E5	687 291 21E5	687 291 29	687 291 27
Moteur	EMAK K 800 H		HONDA GX 160 OHV	
Puissance	4,1 kW / 5,5 ch		3,6 kW / 4,8 ch	
Cylindrée	182 cm ³		163 cm ³	
Vitesses	4 AV + 1 AR		4 AV + 2 AR	
Capacité de charge		550 kg		550 kg - 175 L
Basculement		Manuel		Hydraulique
Plateau		Ouvrant et extensible / L 100-118 cm, l 65-110 cm		Benne Dumper / L 91,5 cm, l 62 cm
Poids à vide		200 kg		215 kg
Garantie		2 ans*		

ÉQUIPEMENTS TRANSPORTEURS



Référence	Désignation	CR 340	CR 450	CR 560	NTR 550 D	NTR 1750 D	Prix €
1 887 505	Kit hausse ridelle			•	•	•	87,00
1 887 513	Kit hausse ridelle	•					87,00
1 887 510	Kit hausse ridelle		•				87,00



Nouveau!

Les **groupes électrogènes** sont équipés d'un moteur à combustion interne qui, associé à un générateur électrique, produit de l'électricité, en courant continu ou alternatif en toute autonomie. Ils peuvent être **utilisés en cas de coupures sur le réseau public** et **fournissent l'énergie là où l'électricité n'arrive pas**. Ces dispositifs s'avèrent utiles pour les activités en plein air, pour des opérations ponctuelles (réalisation de stands et d'évènements) ou dans les situations prévoyant d'alimenter des machines électriques (nettoyeurs haute-pression, tronçonneuses, coupe-bordures...) dans des milieux isolés et loin de toute source d'électricité.

Oleo-Mac vous propose deux gammes de groupes électrogènes :

- les **groupes électrogènes classiques**, pouvant assurer jusqu'à 6 kW de puissance
- les **groupes électrogènes à inverseurs silencieux «Inverter»**, qui permettent de réguler la tension de sortie du groupe.

Ils sont ainsi parfaitement adaptés pour les appareils sensibles (ordinateurs, téléphones portables...).

Démarrage électrique



	OM PGE 25 DCS	OM PGE 35 DCS	OM PGE 65 DCS	OM PGE 65E DCS	OM PGE 80E-3DCS
Prix	399.00 €	499.00 €	799.00 €	899.00 €	999.00 €
Référence	65 019 001	65 019 002	65 019 003	65 019 004	65 019 005
Moteur	EMAK K825 HG OHV	EMAK K850 HG OHV	EMAK K1200 HG OHV		EMAK K1250 HG OHV
Cylindrée	196 cm ³	212 cm ³	389 cm ³		420 cm ³
Tension	230 V				230 V / 400 V
Puissance	2,0 kW	2,8 kW	5,0 kW		5,0 kW / 6,0 kW
Fréquence	50 Hz				
Démarrage	Manuel			Manuel / démarrage électrique	
Capacité du réservoir de carburant	15 L			25 L	
Nombre de prises	2 prises CA + 1 sortie CC		1 prise CC + 2 sortie CA standard et 1 industrielle		2 prises CA + 1 sortie CC
Puissance acoustique	< 72 dB(A)	< 74 dB(A)	< 76 dB(A)		< 78 dB(A)
Poids	42 kg	47 kg	80,5 kg	82,5 kg	85 kg
Garantie	2 ans*				

GAMME INVERTER

De format compact et portables, les **groupes électrogènes «Inverter» offrent une puissance stable**. Ils sont idéaux pour les appareils sensibles de type ordinateur, téléphone portable...

Ils sont **faciles à démarrer** et génèrent **moins de bruit** que les groupes électrogènes de la gamme classique.

Le **groupe électrogène «Inverter» adapte le régime du moteur en fonction des besoins de vos appareils**, la **consommation est donc réduite** si le groupe n'est pas à pleine charge.

Nouveau!


Nouveau!



OM PGE 23i S

OM PGE 48i S

	OM PGE 23i S	OM PGE 48i S
Prix	680.00 €	849.00 €
Référence	65 019 051	65 019 052
Moteur	EMAK K300 HG OHV	EMAK K875 HG OHV
Cylindrée	79 cm ³	224 cm ³
Tension	230 V	
Puissance	1,8 kW	3,8 kW
Fréquence	50 Hz	
Démarrage	Manuel	Manuel / démarrage électrique
Capacité du réservoir de carburant	3,7 L	9,5 L
Nombre de prises	1 prise CA + 1 prise USB	2 prises CA + 1 prise CC + 2 prises USB
Puissance acoustique	< 60 dB(A)	< 50 dB(A)
Poids	17 kg	38 kg
Garantie	2 ans*	



L'INDICE DE REPARABILITE

Loi Anti-Gaspillage

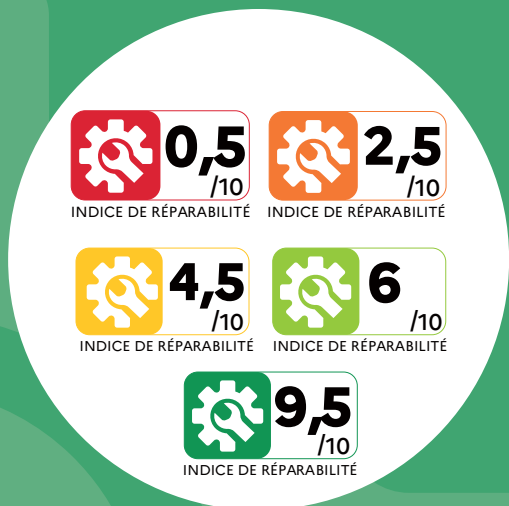
QU'EST-CE QUE C'EST ?



UNE MESURE DE LA LOI ANTI-GASPILLAGE

•..... adoptée par le ministère de l'écologie
DEPUIS LE 1^{ER} JANVIER 2021

UNE NOTE SUR 10
indiquée sur les appareils
électriques et électroniques
**VISANT À ENCOURAGER
LA RÉPARATION**



QUELS SONT LES CRITÈRES DE L'INDICE DE RÉPARABILITÉ ?

- La disponibilité des documents
- Démontabilité, accessibilité et outils
- Durée de disponibilité des pièces détachées
- Prix des pièces détachées
- Critère spécifique

QUELS PRODUITS OLEO-MAC SONT CONCERNÉS PAR L'INDICE DE RÉPARABILITÉ ?

L'indice de réparabilité s'applique
sur : les tondeuses à gazon
électriques et à batterie,
les nettoyeurs haute-pression



Pour plus d'informations, consultez le site du gouvernement :
<https://www.ecologie.gouv.fr/indice-reparabilite>



Oleo-Mac et vous,

la même passion du jardin.

RENDEZ-VOUS SUR
www.oleomac.fr



Flashez-moi !



*Commander
en ligne*

Achetez en ligne votre produit
pour une livraison chez votre revendeur
ou à domicile.



*Trouver
un revendeur*

Achats, conseils, entretien...
Rendez-vous chez un revendeur
proche de chez vous.



*Vous avez besoin
d'un manuel d'utilisation ?
Une question ?*

Téléchargez le manuel en ligne
ou contactez-nous via le formulaire.



*Conseils, infos et astuces
sur le Blog*

Choix des outils, entretien des machines...
Le blog Oleo-Mac vous guide et vous
conseille au fil des saisons.

POUR ÉCHANGER AVIS, EXPÉRIENCES ET ASTUCES
OU RÉPONDRE À VOS QUESTIONS, OLEO-MAC EST PRÉSENT SUR



@Oleo-Mac France

L'EXTENSION DE GARANTIE JUSQU'À + 3 ANS⁽¹⁾



Les machines Oleo-Mac bénéficient de la **garantie légale de 2 ans**. La durée d'extension de garantie varie en fonction de la famille de produits et de l'usage.

Les produits éligibles à l'extension de garantie sont renseignés **2 ans (durée légale) + 3 ans (extension commerciale)**, et **2 ans (durée légale) + 1 an (extension commerciale)**⁽²⁾

Information mentionnée dans les caractéristiques des produits.



	GARANTIE LÉGALE	EXTENSION DE GARANTIE
Pour un usage PARTICULIER	2 ans	+ 3 ans
Pour un usage PROFESSIONNEL	1 an	+ 1 an
Pour un usage LOCATIF	3 mois	(Pas d'extension)

(1) Ces conditions de garantie concernent également les moteurs Emak. Les moteurs d'autres marques (Briggs&Stratton, Honda, Kawasaki,...) sont garantis par leurs constructeurs.

Sur les tondeuses autoportées, les transmissions hydrostatiques (Tuff Torq, Hydrogear) sont garanties par leurs constructeurs.

(2) Cette extension de garantie de 1 an ne concerne que les autoportées de la marque Oleo-Mac vendues entre le 01 janvier et 31 décembre 2024. (Hors Rider et Tondeuses débroussailleuses autoportées).

DISPONIBILITÉ DES PIÈCES DÉTACHÉES JUSQU'À 12 ANS MINIMUM

SAUF sur les familles de produits débroussailleuses et taille-haies Yamatsu, produits à batterie pour lesquelles la durée de disponibilité des pièces est de 2 ans.

ENREGISTREMENT DE LA GARANTIE

Enregistrer votre produit sur notre site

www.oleomac.fr

rubrique «Enregistrer votre garantie»



www.oleomac.fr Pour plus d'informations, consultez nos conditions générales de vente sur **www.oleomac.fr**



Bois • Broussaille • Herbe • Terre • Entretien



Oleo-Mac est une marque du groupe Emak
www.oleomac.fr

